

Statistik Zuwanderung

Ausländerinnen und Ausländer in der Schweiz

Embargo – Publikation, 7. März 2019
3003 Bern-Wabern, 5. März 2019

Monat Januar 2019

auf einen Blick

	Januar 2019	Januar 2018
Ausländerbestand (ständige ausländische Wohnbevölkerung)	2'086'245	--
Wanderungssaldo (ständige ausländische Wohnbevölkerung)	5'228	4'711
Aus dem Ausland zugezogen EU-17/EFTA - Arbeitsmarkt	9'011	10'586
Aus dem Ausland zugezogen EU-8 - Arbeitsmarkt	1'752	1'907
Aus dem Ausland zugezogen EU-2 - Arbeitsmarkt	530	401
Bewilligungen Drittstaaten – Arbeitsmarkt	581	705
Abweichungen von den allg. Zulassungsvoraussetzungen	411	297
Familiennachzug zur ständigen Wohnbevölkerung	3'441	3'862
Einbürgerungen	1'592	1'305

Inhaltsverzeichnis

1.	Ausländerbestand am 31.01.2019	3
2.	Einwanderung, Auswanderung und Wanderungssaldo	4
2.1.	Einwanderung (Zuzug)	4
2.2.	Auswanderung (Wegzug)	5
2.3.	Wanderungssaldo	6
3.	Einwanderung in den Schweizer Arbeitsmarkt	7
3.1.	Erwerbstätige EU-17/EFTA	7
3.2.	Erwerbstätige EU-8	8
3.3.	Erwerbstätige EU-2	9
3.4.	Kontingente Kroatien	10
3.5.	Grenzgängerbewilligungen	10
3.6.	Meldeverfahren (monatlich)	11
3.7.	Bewilligungen Drittstaaten	12
3.8.	Bewilligungen Dienstleistungserbringer >120 Tage EU-28/EFTA	13
3.9.	Einwanderung (Zuzug) nach Wirtschaftssektoren und Wirtschaftsbranchen (EU-28/EFTA)	14
4.	Arbeitslosenquoten	16
5.	Abweichungen von den allgemeinen Zulassungsvoraussetzungen und Bewilligungen nach Auflösung der Familiengemeinschaft	17
6.	Familiennachzug	18
7.	Einbürgerungen	20
8.	Erteilte Niederlassungsbewilligungen C	21
9.	Begriffsdefinitionen	22

1. Ausländerbestand am 31.01.2019

Ständige ausländische Wohnbevölkerung			
	Januar 2018	Januar 2019	Veränderung zum Vorjahresmonat in %
Total	2'058'507	2'086'245	1.3
EU-28/EFTA	1'409'015	1'426'453	1.2
EU-17	1'264'426	1'273'709	0.7
EU-8	87'333	93'359	6.9
EU-2	24'630	26'835	9.0
Kroatien	28'583	28'464	-0.4
Drittstaatsangehörige	649'492	659'792	1.6

Bewilligungsarten ständige ausländische Wohnbevölkerung				
	Bestand		Veränderung zum Vorjahresmonat	
	absolut	in %	absolut	in %
Total	2'086'245	100	27'738	1.3
Kurzaufenthalter/-innen >=12 Monate	23'106	1.1	-765	-3.2
Aufenthalter/-innen	699'069	33.5	2'025	0.3
Niedergelassene	1'364'070	65.4	26'478	2.0

Nicht ständige ausländische Wohnbevölkerung			
	Januar 2018	Januar 2019	Veränderung zum Vorjahresmonat in %
Total	53'407	52'157	-2.3
EU-28/EFTA	43'817	43'234	-1.3
EU-17	31'999	29'851	-6.7
EU-8	7'983	8'244	3.3
EU-2	3'211	4'478	39.5
Kroatien	525	566	7.8
Drittstaatsangehörige	9'590	8'923	-7.0

Quelle: ZEMIS

- Im Januar 2019 bestand die **ständige ausländische Wohnbevölkerung** zu 68.4% aus Personen der EU-28/EFTA-Staaten. Drittstaatsangehörige machten einen Anteil von 31.6% aus.
- Im Januar 2019 machten EU-28/EFTA-Staatsangehörige an der **nicht ständigen ausländischen Wohnbevölkerung** einen Anteil von 82.9% aus. 17.1% stammten aus Drittstaaten.

2. Einwanderung, Auswanderung und Wanderungssaldo

2.1. Einwanderung (Zuzug)¹

Ständige ausländische Wohnbevölkerung						
	Januar 2018	Januar 2019	Veränderung zum Vorjahresmonat in %	Jan bis Jan 2018	Jan bis Jan 2019	Veränderung zum Vorjahr in %
Total	12'320	11'814	-4.1			
EU-28/EFTA	8'776	8'273	-5.7			
EU-17	7'238	6'849	-5.4			
EU-8	1'164	1'024	-12.0			
EU-2	232	309	33.2			
Kroatien	92	63	-31.5			
Drittstaatsangehörige	3'544	3'541	-0.1			
Nicht ständige ausländische Wohnbevölkerung						
	Januar 2018	Januar 2019	Veränderung zum Vorjahresmonat in %	Jan bis Jan 2018	Jan bis Jan 2019	Veränderung zum Vorjahr in %
Total	10'914	9'625	-11.8			
EU-28/EFTA	9'610	8'274	-13.9			
EU-17	7'573	6'194	-18.2			
EU-8	1'488	1'368	-8.1			
EU-2	434	604	39.2			
Kroatien	98	98	0.0			
Drittstaatsangehörige	1'304	1'351	3.6			

Quelle: ZEMIS

Effektive Einwanderung

Ständige ausländische Wohnbevölkerung						
	Januar 2018	Januar 2019	Veränderung zum Vorjahresmonat in %	Jan bis Jan 2018	Jan bis Jan 2019	Veränderung zum Vorjahr in %
Total	9'090	8'863	-2.5			
EU-28/EFTA	6'564	6'286	-4.2			
Drittstaatsangehörige	2'526	2'577	2.0			

Quelle: ZEMIS

¹ Einwanderung (Zuzug) = Effektive Einwanderung + Übertritt aus dem Asylbereich + Statuswechsel Zunahme. Exklusive Reaktivierung im Januar 2019: 907 (ständige ausländische Wohnbevölkerung); 365 (nicht ständige ausländische Wohnbevölkerung).

2.2. Auswanderung (Wegzug)²

Ständige ausländische Wohnbevölkerung						
	Januar 2018	Januar 2019	Veränderung zum Vorjahresmonat in %	Jan bis Jan 2018	Jan bis Jan 2019	Veränderung zum Vorjahr in %
Total	7'133	6'085	-14.7			
EU-28/EFTA	5'466	4'669	-14.6			
EU-17	4'791	4'005	-16.4			
EU-8	493	507	2.8			
EU-2	133	93	-30.1			
Kroatien	32	44	37.5			
Drittstaatsangehörige	1'667	1'416	-15.1			
Nicht ständige ausländische Wohnbevölkerung						
	Januar 2018	Januar 2019	Veränderung zum Vorjahresmonat in %	Jan bis Jan 2018	Jan bis Jan 2019	Veränderung zum Vorjahr in %
Total	5'788	5'563	-3.9			
EU-28/EFTA	4'692	4'415	-5.9			
EU-17	2'994	2'815	-6.0			
EU-8	1'213	1'099	-9.4			
EU-2	417	453	8.6			
Kroatien	54	41	-24.1			
Drittstaatsangehörige	1'096	1'148	4.7			

Quelle: ZEMIS

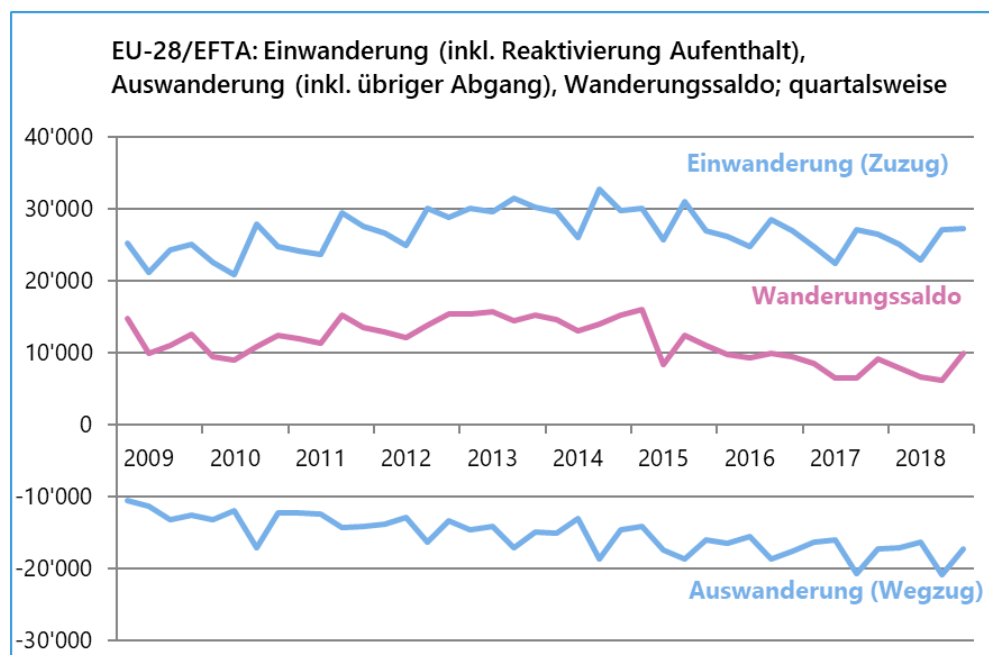
- Der **Wanderungssaldo der ständigen ausländischen Wohnbevölkerung** hat im Januar 2019 im Vergleich zum Vorjahr zugenommen (+11.0%).
- Die **Einwanderung (Zuzug) der ständigen ausländischen Wohnbevölkerung** hat im Januar 2019 im Vergleich zum Vorjahr abgenommen (-4.1%).
- Die **Auswanderung (Wegzug) der ständigen ausländischen Wohnbevölkerung** hat im Januar 2019 im Vergleich zum Vorjahr abgenommen (-14.7%).

² Auswanderung (Wegzug) = Effektive Auswanderung + Statuswechsel Abnahme. Exklusive übriger Abgang im Januar 2019: 1'408 (ständige ausländische Wohnbevölkerung); 7'093 (nicht ständige ausländische Wohnbevölkerung).

2.3. Wanderungssaldo³

Ständige ausländische Wohnbevölkerung						
	Januar 2018	Januar 2019	Veränderung zum Vorjahresmonat in %	Jan bis Jan 2018	Jan bis Jan 2019	Veränderung zum Vorjahr in %
Total	4'711	5'228	11.0			
EU-28/EFTA	2'999	3'323	10.8			
EU-17	2'212	2'661	20.3			
EU-8	627	447	-28.7			
EU-2	70	195	178.6			
Kroatien	58	14	-75.9			
Drittstaatsangehörige	1'712	1'905	11.3			
Nicht ständige ausländische Wohnbevölkerung						
	Januar 2018	Januar 2019	Veränderung zum Vorjahresmonat in %	Jan bis Jan 2018	Jan bis Jan 2019	Veränderung zum Vorjahr in %
Total	-1'069	-2'666	-149.4			
EU-28/EFTA	-338	-1'567	-363.6			
EU-17	287	-896	-412.2			
EU-8	-392	-457	-16.6			
EU-2	-205	-183	10.7			
Kroatien	-24	-24	0.0			
Drittstaatsangehörige	-731	-1'099	-50.3			

Quelle: ZEMIS

³ Definition Wanderungssaldo siehe Begriffsdefinitionen.

3. Einwanderung in den Schweizer Arbeitsmarkt

3.1. Erwerbstätige EU-17/EFTA

Monatlich ausgestellte Bewilligungen an Erwerbstätige EU-17/EFTA

	B			L			Aus dem Ausland zugezogen (ständige und nicht ständige ausländische Wohnbevölkerung)		
	2017 / 2018	2018 / 2019	Veränderung in %	2017 / 2018	2018 / 2019	Veränderung in %	2017 / 2018	2018 / 2019	Veränderung in %
Februar	3'617	3'949	+9.2	5'274	2'734	-48.2	7'052	6'089	-13.7
März	3'983	3'926	-1.4	3'970	3'111	-21.6	6'948	6'272	-9.7
April	3'721	3'893	+4.6	4'110	4'107	-0.1	6'640	6'677	+0.6
Mai	3'958	4'173	+5.4	4'830	4'210	-12.8	7'615	6'987	-8.2
Juni	3'681	3'940	+7.0	4'968	4'313	-13.2	8'310	7'878	-5.2
Juli	3'997	4'329	+8.3	3'916	3'616	-7.7	7'900	7'917	+0.2
August	4'186	4'098	-2.1	3'101	3'138	+1.2	6'744	7'134	+5.8
September	4'429	4'313	-2.6	3'035	2'869	-5.5	7'045	6'899	-2.1
Oktober	4'350	5'224	+20.1	2'932	2'954	+0.7	6'684	7'520	+12.5
November	4'308	4'564	+5.9	3'198	3'549	+11.0	6'730	7'508	+11.6
Dezember	3'097	2'892	-6.6	4'774	4'861	+1.8	7'827	7'341	-6.2
Januar	4'487	4'244	-5.4	4'811	4'102	-14.7	10'586	9'011	-14.9
Total	47'814	49'545	+3.6	48'919	43'564	-10.9	90'081	87'233	-3.2

Quelle: ZEMIS

3.2. Erwerbstätige EU-8

Monatlich ausgestellte Bewilligungen an Erwerbstätige EU-8

	B			L			Aus dem Ausland zugezogen (ständige und nicht ständige ausländische Wohnbevölkerung)		
	2017 / 2018	2018 / 2019	Veränderung in %	2017 / 2018	2018 / 2019	Veränderung in %	2017 / 2018	2018 / 2019	Veränderung in %
Februar	515	674	+30.9	904	1'006	+11.3	1'204	1'347	+11.9
März	650	746	+14.8	1'659	1'376	-17.1	1'877	1'780	-5.2
April	616	763	+23.9	1'455	1'501	+3.2	1'749	1'884	+7.7
Mai	689	753	+9.3	1'966	1'890	-3.9	2'281	2'168	-5.0
Juni	727	836	+15.0	2'142	2'062	-3.7	2'544	2'645	+4.0
Juli	748	832	+11.2	1'625	1'662	+2.3	2'065	2'376	+15.1
August	686	780	+13.7	251	1'330	+429.9	1'698	1'817	+7.0
September	801	721	-10.0	1'201	1'231	+2.5	1'735	1'682	-3.1
Oktober	754	916	+21.5	1'147	1'309	+14.1	1'619	1'913	+18.2
November	798	884	+10.8	1'211	1'287	+6.3	1'577	1'726	+9.4
Dezember	564	530	-6.0	1'433	1'438	+0.3	1'704	1'714	+0.6
Januar	778	710	-8.7	1'359	1'217	-10.4	1'907	1'752	-8.1
Total	8'326	9'145	+9.8	16'353	17'309	+5.8	21'960	22'804	+3.8

Quelle: ZEMIS

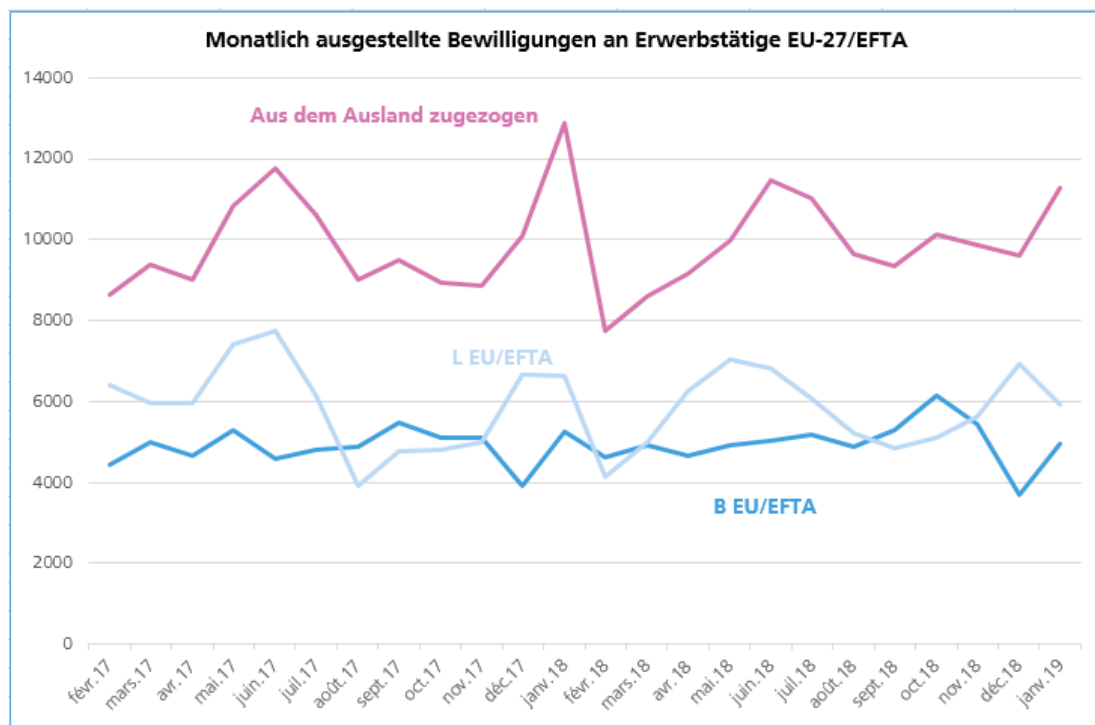
3.3. Erwerbstätige EU-2

Monatlich ausgestellte Bewilligungen an Erwerbstätige EU-2

	B			L			Aus dem Ausland zugezogen (ständige und nicht ständige ausländische Wohnbevölkerung)		
	2017 / 2018	2018 / 2019	Veränderung in %	2017 / 2018	2018 / 2019	Veränderung in %	2017 / 2018	2018 / 2019	Veränderung in %
Februar	289	0	-100.0	211	380	+80.1	393	305	-22.4
März	352	249	-29.3	340	491	+44.4	573	548	-4.4
April	305	0	-100.0	392	636	+62.2	605	613	+1.3
Mai	638	0	-100.0	594	921	+55.1	916	821	-10.4
Juni	*191	*249	+30.4	622	421	-32.3	919	939	+2.2
Juli	58	0	-100.0	597	802	+34.3	640	738	+15.3
August	0	0	-	560	746	+33.2	564	684	+21.3
September	249	249	0.0	537	726	+35.2	721	748	+3.7
Oktober	0	0	-	717	847	+18.1	643	684	+6.4
November	0	0	-	594	783	+31.8	541	635	+17.4
Dezember	249	249	0.0	447	629	+40.7	544	550	+1.1
Januar	0	0	-	467	613	+31.3	401	530	+32.2
Total	2'331	996	-57.3	6'078	7'995	+31.5	7'460	7'795	+4.5

Quelle: ZEMIS

* Seit dem 1. Juni 2017 sind die Aufenthaltsbewilligungen B für erwerbstätige EU-2-Staatsangehörige kontingentiert. 996 Einheiten stehen zwischen dem 1. Juni 2018 und dem 31. Mai 2019 gesamthaft zur Verfügung. Pro Quartal werden 249 Bewilligungen freigegeben.



3.4. Kontingente Kroatien

Kontingents-Periode 1.1.2019 - 31.12.2019

Aufenthaltsbewilligung B Total Kontingent = 103 (pro Quartal: 25)

Kurzaufenthaltsbewilligung L Total Kontingent = 953 (pro Quartal 238)

01.01.2019 – 31.03.2019 (1. FZA-Quartal)

	Aufenthalter B		Kurzaufenthalter L	
	Seit dem 1. Januar 2019 erteilte Bewilligungen	Aktueller Restbestand Kontingent	Seit dem 1. Januar 2019 erteilte Bewilligungen	Aktueller Restbestand Kontingent
Januar	25	0	77	161
Februar				
März				

Die Kontingente Kroatien werden quartalsweise freigegeben.

Quelle: ZEMIS

3.5. Grenzgängerbewilligungen

	Erteilte Grenzgängerbewilligungen			Bestand Grenzgänger mit aktivem Arbeitsverhältnis	
	2017	2018	2019	2018	2019
Januar	4'538	4'672	5'563	316'010	--
Februar	3'781	4'082		316'010	
März	3'994	4'159		316'010	
April	5'121	4'788		317'372	
Mai	5'087	4'798		317'372	
Juni	4'241	5'876		317'372	
Juli	4'314	4'526		312'325	
August	4'318	5'396		312'325	
September	5'819	4'369		312'325	
Oktober	5'261	5'578		313'787	
November	4'944	5'401		313'787	
Dezember	3'915	4'654		313'787	

Quelle: Erteilte Grenzgängerbewilligungen: ZEMIS; Bestand Grenzgänger mit aktivem Arbeitsverhältnis: Grenzgängerstatistik BFS.

3.6. Meldeverfahren (monatlich)

Anzahl Arbeitstage	Januar 2018	Januar 2018	Veränderung	
			absolut	in %
Gesamttotal	569 718	552 851	- 16 867	- 3.0
Arbeitnehmer	378 080	378 329	249	0.1
Selbständige	62 057	58 913	- 3 144	- 5.1
Entsandte Arbeitnehmer	129 581	115 609	- 13 972	- 10.8

Anzahl Meldepflichtige

Gesamttotal	45 201	43 959	- 1 242	- 2.7
Arbeitnehmer	23 609	23 264	- 345	- 1.5
Selbständige	5 913	5 725	- 188	- 3.2
Entsandte Arbeitnehmer	15 679	14 970	- 709	- 4.5

Anzahl Meldepflichtige nach Wirtschaftssektor

Gesamttotal	45 201	43 959	- 1 242	- 2.7
Landwirtschaft	717	651	- 66	- 9.2
Industrie und Handwerk	15 505	14 104	- 1 401	- 9.0
Dienstleistungen	28 979	29 204	225	0.8

Quelle: ZEMIS

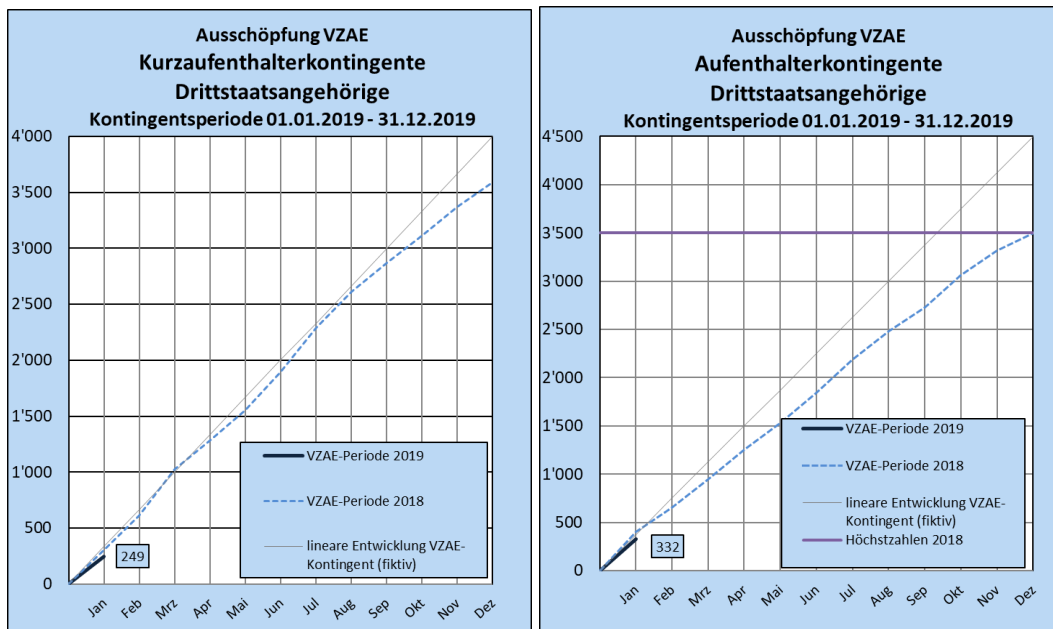
- Die Anzahl der **erwerbstätigen Personen aus der EU-17/EFTA**, die **aus dem Ausland zugezogen** sind, hat im Zeitraum Februar 2018 bis Januar 2019 gegenüber dem Vorjahr abgenommen. Es ist eine Abnahme von -3.2% resp. -2'848 Personen zu verzeichnen. Bei den Arbeitskräften aus der **EU-8** haben die **aus dem Ausland zugezogenen Erwerbstätigen** gegenüber dem Vorjahr um +3.8% resp. +844 Personen zugenommen. Zwischen Februar 2018 und Januar 2019 ist eine Zunahme bei den **aus dem Ausland zugezogenen EU-2-Staatsangehörigen** zu verzeichnen (+4.5% resp. +335 Personen).
- Die **erteilten Grenzgängerbewilligungen** haben im Januar 2019 gegenüber dem Vorjahresmonat um +19.1% zugenommen (+891 Bewilligungen).
- Im Januar 2019 wurden insgesamt 20'695 **Dienstleistungserbringer** gemeldet (Entsandte plus Selbstständige, ohne Stellenantritte). Gegenüber dem Vorjahresmonat hat der Bestand abgenommen (-897 Meldungen oder -4.2%).
- Die **kurzfristigen Stellenantritte** bei Schweizer Arbeitgebern haben im Januar 2019 gegenüber dem Vorjahresmonat leicht abgenommen (-1.5%).

3.7. Bewilligungen Drittstaaten

	VZAE Kurzaufenthalter L		VZAE Aufenthaltler B	
	Ausschöpfung VZAE-Periode 2018, kumuliert	Ausschöpfung VZAE-Periode 2019, kumuliert	Ausschöpfung VZAE-Periode 2018, kumuliert	Ausschöpfung VZAE-Periode 2019, kumuliert
Januar	305	*249	400	*332
Februar	613		651	
März	1'025		944	
April	1'282		1'251	
Mai	1'552		1'533	
Juni	1'896		1'841	
Juli	2'290		2'185	
August	2'616		2'481	
September	2'869		2'731	
Oktober	3'115		3'060	
November	3'371		3'314	
Dezember	3'592		3'500	

Quelle: ZEMIS

* Ende Januar 2019 befanden sich 3'307 B-Kontingente sowie 2'908 L-Kontingente in der Bundesreserve (inkl. Vorjahresreserve). Das Total der kantonalen Restbestände betrug Ende Januar 2019 918 B-Kontingente sowie 1'751 L-Kontingente.

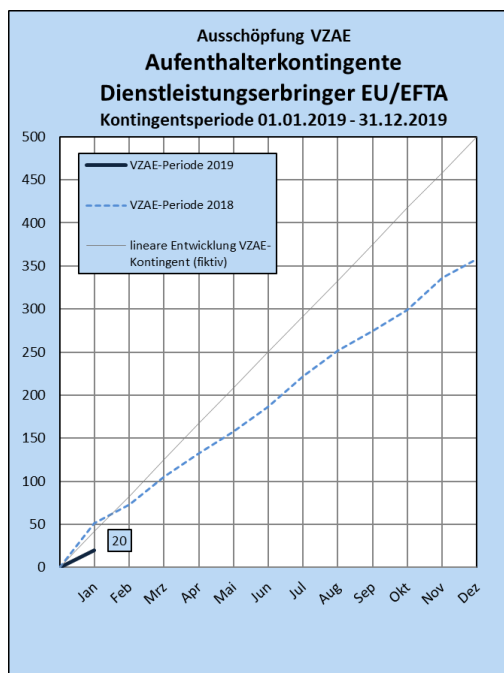
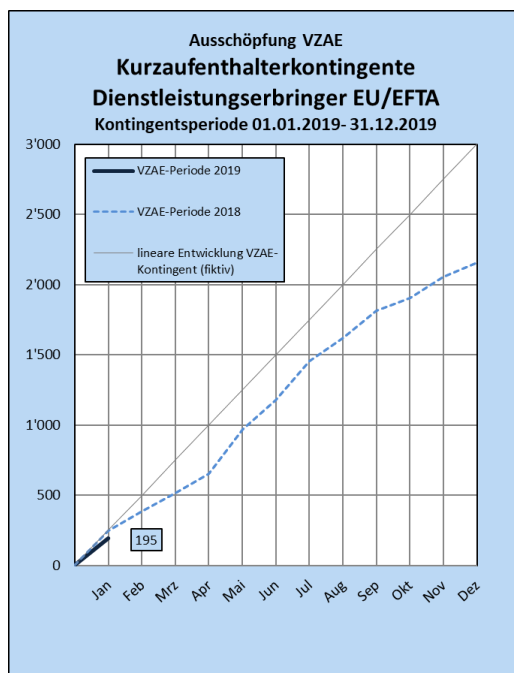


- Für Erwerbstätige aus Drittstaaten stehen 2019 4'000 Kurzaufenthaltsbewilligungen und 4'500 Aufenthaltsbewilligungen zur Verfügung. Die Ausschöpfung der **Drittstaatenkontingente** liegt Ende Januar 2019 bei 6% für die Kurzaufenthalter und bei 7% für die Aufenthaltler.

3.8. Bewilligungen Dienstleistungserbringer >120 Tage EU-28/EFTA

	Kurzaufenthalter L		Aufenthalter B	
	Ausschöpfung Periode 2018, kumuliert	Ausschöpfung Periode 2019, kumuliert	Ausschöpfung Periode 2018, kumuliert	Ausschöpfung Periode 2019, kumuliert
Januar	245	195	51	20
Februar	384		73	
März	516		105	
April	651		132	
Mai	967		158	
Juni	1'176		186	
Juli	1'458		222	
August	1'621		252	
September	1'812		274	
Oktober	1'904		299	
November	2'053		336	
Dezember	2'157		358	

Quelle: ZEMIS



- Für Dienstleistungserbringer aus EU/EFTA-Staaten stehen 3'000 Kurzaufenthaltsbewilligungen und 500 Aufenthaltsbewilligungen zur Verfügung. Die Ausschöpfung der Kontingente für [grenzüberschreitende Dienstleistungserbringer aus EU/EFTA-Staaten](#), die mehr als 120 Tage im Jahr in der Schweiz tätig werden, liegt Ende Januar 2019 bei 7% für die Kurzaufenthalter (L) und bei 4% für die Aufenthalter (B).

3.9. Einwanderung (Zuzug) nach Wirtschaftssektoren und Wirtschaftsbranchen (EU-28/EFTA)

Ständige ausländische Wohnbevölkerung						
	Januar 2018	Januar 2019	Veränderung zum Vorjahresmonat in %	Jan bis Jan 2018	Jan bis Jan 2019	Veränderung zum Vorjahr in %
Total EU-28/EFTA	5'817	5'288	-9.1			
Landwirtschaft	201	175	-12.9			
Industrie und Handwerk	1'101	876	-20.4			
Dienstleistungen	4'515	4'237	-6.2			
EU-17	4'774	4'295	-10.0			
Landwirtschaft	75	60	-20.0			
Industrie und Handwerk	924	721	-22.0			
Dienstleistungen	3'775	3'514	-6.9			
EU-8	858	775	-9.7			
Landwirtschaft	95	89	-6.3			
Industrie und Handwerk	155	120	-22.6			
Dienstleistungen	608	566	-6.9			
EU-2	123	178	44.7			
Landwirtschaft	31	23	-25.8			
Industrie und Handwerk	12	25	108.3			
Dienstleistungen	80	130	62.5			
Kroatien	40	26	-35.0			
Landwirtschaft	0	3	-			
Industrie und Handwerk	7	7	0.0			
Dienstleistungen	33	16	-51.5			

Quelle: ZEMIS

- Für die EU-28/EFTA ist bezüglich **Wirtschaftssektoren** festzustellen, dass bei der **ständigen ausländischen Wohnbevölkerung** im Januar 2019 im Vergleich zum Vorjahresmonat eine Abnahme in den Wirtschaftssektoren „Landwirtschaft“, „Industrie und Handwerk“ und „Dienstleistungen“ stattgefunden hat.
- Bei der Einwanderung von EU-28/EFTA-Staatsangehörigen in die **nicht ständige ausländische Wohnbevölkerung** hat die Einwanderung in den Wirtschaftssektoren „Landwirtschaft“, „Industrie und Handwerk“ und „Dienstleistungen“ im Vergleich zum Vorjahresmonat abgenommen.

Nicht ständige ausländische Wohnbevölkerung						
	Januar 2018	Januar 2019	Veränderung zum Vorjahresmonat in %	Jan bis Jan 2018	Jan bis Jan 2019	Veränderung zum Vorjahr in %
Total EU-28/EFTA	9'020	7'692	-14.7			
Landwirtschaft	228	184	-19.3			
Industrie und Handwerk	928	895	-3.6			
Dienstleistungen	7'864	6'613	-15.9			
EU-17	7'129	5'772	-19.0			
Landwirtschaft	55	32	-41.8			
Industrie und Handwerk	815	774	-5.0			
Dienstleistungen	6'259	4'966	-20.7			
EU-8	1'407	1'295	-8.0			
Landwirtschaft	130	95	-26.9			
Industrie und Handwerk	61	64	4.9			
Dienstleistungen	1'216	1'136	-6.6			
EU-2	394	529	34.3			
Landwirtschaft	43	57	32.6			
Industrie und Handwerk	38	53	39.5			
Dienstleistungen	313	419	33.9			
Kroatien	83	90	8.4			
Landwirtschaft	0	0	-			
Industrie und Handwerk	14	4	-71.4			
Dienstleistungen	69	86	24.6			

Quelle: ZEMIS

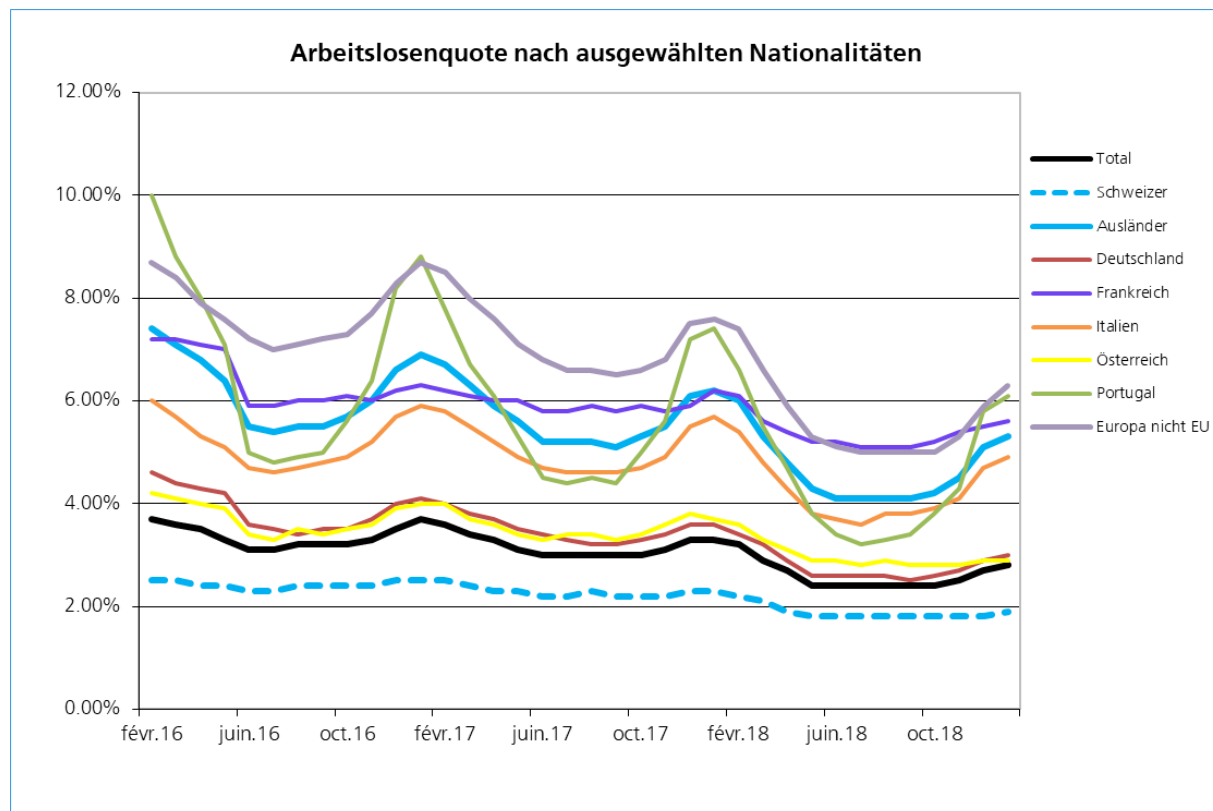
Top-5 Einwanderungen in Branchen EU-28/EFTA im Januar 2019

Ständige und nicht ständige ausländische Wohnbevölkerung	
Gastgewerbe	3'740
Planung, Beratung, Informatik	2'926
Medizin und Gesundheitswesen	599
Maschinen- und Fahrzeugbau	503
Unterrichtswesen	404

Quelle: ZEMIS

4. Arbeitslosenquoten

Arbeitslosenquote	Januar 2018	Januar 2019
Total	3.3%	2.8%
Ausländer/-innen	6.2%	5.3%
Schweizer/-innen	2.3%	1.9%



Quelle: SECO (Darstellung SEM)

5. Abweichungen von den allgemeinen Zulassungsvoraussetzungen und Bewilligungen nach Auflösung der Familiengemeinschaft

Ständige ausländische Wohnbevölkerung						
	Januar 2018	Januar 2019	Veränderung zum Vorjahresmonat in %	Jan bis Jan 2018	Jan bis Jan 2019	Veränderung zum Vorjahr in %
Bewilligungen nach Auflösung der Familiengemeinschaft (Art. 50 AuG)	6	4	-33.3			
Infolge ehelicher Gewalt	2	0				
nach drei Jahren Ehegemeinschaft oder besondere Umstände	4	4				
Abweichungen von den allgemeinen Zulassungsvoraussetzungen (Art. 30 AuG)	291	407	39.9			
Sans Papiers ^{4 a)} ⁵	52	154				
ausländischer Elternteil eines Schweizer Kindes	16	9				
wichtige öffentliche Interessen	6	4				
Umwandlung von F ⁶ - in B-Bewilligung b) ⁵	157	188				
Umwandlung von N ⁷ - in B-Bewilligung c) ⁵	4	5				
Weitere Ausnahmen ⁸	56	47				
Total	297	411	38.4			

Quelle: ZEMIS

⁴ Abweichungen von den Zulassungsvoraussetzungen in schwerwiegenden persönlichen Härtefällen und zur Wahrung von wichtigen öffentlichen Interessen (gemäss Art. 30 Abs. 1 Bst. b AuG i. V. m. Art. 31 VZAE).

⁵ Vgl. Tabelle nachfolgende Seite: "Top-10 Zulassungsgründe a), b) und c) nach Staatsangehörigkeit".

⁶ F-Bewilligung = Vorläufig aufgenommene Ausländer/-innen.

⁷ N-Bewilligung = Asylsuchende.

⁸ Beispiele: Wiederzulassung nach Auslandsaufenthalt, Familiennachzug in aufsteigender Linie, Opfer von Menschenhandel, übrige Härtefälle.

Top-10 Zulassungsgründe a), b) und c)⁹ nach Staatsangehörigkeit

Ständige ausländische Wohnbevölkerung	
Staatsangehörigkeit	Januar 2019
Kosovo	44
Afghanistan	36
Brasilien	29
Philippinen	28
Syrien	26
Bolivien	24
China	18
Äthiopien	16
Eritrea	12
Sri Lanka	11
Übrige	103
Total	347

Quelle: ZEMIS

6. Familiennachzug

Familiennachzug zu Schweizer/-innen und Ausländer/-innen

Ständige ausländische Wohnbevölkerung						
	Januar 2018	Januar 2019	Veränderung zum Vorjahresmonat in %	Jan bis Jan 2018	Jan bis Jan 2019	Veränderung zum Vorjahr in %
Total Familiennachzug	3'862	3'441	-10.9			
Familiennachzug zu Schweizerinnen und Schweizern	800	712	-11.0			
Familiennachzug zu Ausländerinnen und Ausländern	3'062	2'729	-10.9			

Quelle: ZEMIS

⁹ Vgl. Tabelle vorherige Seite.

Familiennachzug nach Staatsangehörigkeit

Ständige ausländische Wohnbevölkerung						
	Januar 2018	Januar 2019	Veränderung zum Vorjahresmonat in %	Jan bis Jan 2018	Jan bis Jan 2019	Veränderung zum Vorjahr in %
Total Familiennachzug	3'862	3'441	-10.9			
davon nachgezogene EU-28/EFTA-Staatsangehörige	1'946	1'654	-15.0			
davon nachgezogene Drittstaatsangehörige	1'916	1'787	-6.7			

Quelle: ZEMIS

Top-10 Familiennachzug nach Staatsangehörigkeit

Ständige ausländische Wohnbevölkerung	
Staatsangehörigkeit der nachgezogenen Personen	Januar 2019
Italien	331
Deutschland	304
Frankreich	174
Kosovo	163
Mazedonien	157
Portugal	153
Indien	123
Brasilien	120
USA	118
Spanien	111
Übrige	1'687
Total	3'441

Quelle: ZEMIS

7. Einbürgerungen

Einbürgerungen						
	Januar 2018	Januar 2019	Veränderung zum Vorjahresmonat in %	Jan bis Jan 2018	Jan bis Jan 2019	Veränderung zum Vorjahr in %
Einbürgerungen	1'305	1'592	22.0			
Ordentlich	815	1'280	57.1			
Erleichtert und Wiedereinbürgerungen	490	312	-36.3			

Quelle: ZEMIS

Top-10 Einbürgerungen nach Staatsangehörigkeit

Top-10 Einbürgerungen nach Staatsangehörigkeit			
Staatsangehörigkeit	Januar 2018	Januar 2019	Veränderung zum Vorjahresmonat in %
Deutschland	207	262	26.6
Italien	233	171	-26.6
Kosovo	70	139	98.6
Portugal	78	108	38.5
Türkei	52	73	40.4
Frankreich	54	67	24.1
Spanien	27	59	118.5
Mazedonien	39	53	35.9
Serbien	45	49	8.9
Sri Lanka	31	37	19.4

Quelle: ZEMIS

8. Erteilte Niederlassungsbewilligungen C

Ständige ausländische Wohnbevölkerung						
	Januar 2018	Januar 2019	Veränderung zum Vorjahresmonat in %	Jan bis Jan 2018	Jan bis Jan 2019	Veränderung zum Vorjahr in %
Total	7'771	7'632	-1.8			
davon vorzeitig erteilt ¹⁰	240	235	-2.1			

Quelle: ZEMIS

Top-5 vorzeitig erteilte Niederlassungsbewilligungen nach Nationalität

Ständige ausländische Wohnbevölkerung	
Staatsangehörigkeit	Januar 2019
Indien	25
Rumänien	18
Ungarn	18
Somalia	13
Russland	11

Quelle: ZEMIS

- Die Niederlassungsbewilligung C kann bei **erfolgreicher Integration**, namentlich wenn die betroffene Person über gute Kenntnisse einer Landessprache verfügt, bereits nach ununterbrochenem Aufenthalt mit Aufenthaltsbewilligung während der letzten fünf Jahre erteilt werden (AuG Art. 34 Abs. 4). Eine **vorzeitige Erteilung der Niederlassungsbewilligung C** ist somit ein Indikator einer gelungenen Integration.
- Im Januar 2019 wurden 7'632 Niederlassungsbewilligungen C erteilt. Davon wurden 235 (3.1%) vorzeitig erteilt.

¹⁰ In der Statistik zu den vorzeitig erteilten Niederlassungsbewilligungen sind die EU-15/EFTA-Staaten nicht enthalten, da deren Staatsangehörigen die Niederlassungsbewilligung C nach fünf Jahren erteilt wird.

9. Begriffsdefinitionen

Abweichungen von den allgemeinen Zulassungsvoraussetzungen (Regelung Sans Papiers, übrige Härtefälle) und Bewilligungen nach Auflösung der Ehe = Bei diesen Ausländergruppen erfolgt eine Zulassung immer ohne Anrechnung an die Höchstzahlen im Sinne von Art. 20 AuG.

Aktive Grenzgängerbewilligungen = Bewilligungen, die gültig sind und deren Inhaber/-in als Grenzgänger in der Schweiz arbeitet (BFS). Da die Grenzgänger nicht verpflichtet sind, sich abzumelden, besteht eine gewisse Anzahl an Bewilligungen (ca. 20%), die zwar noch gültig sind, deren Inhaber aber keinen Gebrauch mehr von ihnen machen (SEM).

AuG = Ausländergesetz (SR 142.20)

Aus dem Ausland zugezogen = Personen, die zum ersten Mal in den Schweizer Arbeitsmarkt eintreten, unabhängig davon, ob sie eine Aufenthaltsbewilligung B oder eine Kurzaufenthaltsbewilligung L erhalten. Personen, die ihre L-Bewilligung in eine B-Bewilligung umwandeln, zählen zwar statistisch zur Einwanderung in die ständige ausländische erwerbstätige Wohnbevölkerung, werden aber in der Kategorie „aus dem Ausland zugezogen“ nicht gezählt, sondern neu als Statuswechsel direkt ausgewiesen.

Auswanderung (Wegzug) = Der ständigen oder nicht ständigen ausländischen Wohnbevölkerung angehörende ausländische Staatsangehörige, die während einer bestimmten Periode (z.B. Monat, Jahr) die Schweiz verlassen. Auswanderung (Wegzug) = Effektive Auswanderung + Statuswechsel Abnahme. Einbürgerungen und Todesfälle zählen nicht zur Auswanderung.

Bürgerrechtssaldo = Differenz zwischen Erwerb des Schweizer Bürgerrechts (Einbürgerungen, Feststellungen, Adoptionen) und Verlust des Schweizer Bürgerrechts.

Drittstaatsangehörige = Personen, die nicht die Staatsangehörigkeit eines EU-28/EFTA-Staates haben.

EFTA = EFTA-Staaten sind ausser der Schweiz Island, Liechtenstein und Norwegen.

Effektive Einwanderung = Einwanderung aus dem Ausland in die Schweiz.

Einwanderung (Zuzug) = Ausländische Staatsangehörige, die während einer bestimmten Periode (z.B. Monat, Jahr) in die Schweiz eingewandert sind. Einwanderung (Zuzug) = Effektive Einwanderung + Übertritt aus dem Asylbereich + Statuswechsel Zunahme. Die Geburten zählen nicht zur Einwanderung.

Erleichterte Einbürgerungen = Die erleichterte Einbürgerung wird ausländischen Ehegatten von Schweizer Bürgerinnen und Bürgern, welche in der Schweiz oder im Ausland wohnen, gewährt. Im Übrigen wird die erleichterte Einbürgerung ausländischen Kindern eines schweizerischen Elternteils gewährt.

EU-2 = Bulgarien und Rumänien.

EU-8 = Estland, Lettland, Litauen, Polen, Slowakei, Slowenien, Tschechien, Ungarn.

EU-17 = Belgien, Dänemark, Deutschland, Finnland, Frankreich, Griechenland, Irland, Italien, Luxemburg, Malta, Niederlande, Österreich, Portugal, Schweden, Spanien, Vereinigtes Königreich und Zypern.

EU-28/EFTA = Gesamte EU und EFTA (inkl. Kroatien).

Familiennachzug = Sinn und Zweck des Familiennachzugs ist es, das Zusammenleben der Familie zu ermöglichen und rechtlich abzusichern. Beim Familiennachzug muss unterschieden werden zwischen dem Nachzug von Familienangehörigen einerseits von Schweizerinnen und Schweizern und andererseits von ausländischen Personen mit Niederlassungs-, Aufenthalts- oder Kurzaufenthaltsbewilligung. Zudem muss zwischen dem Familiennachzug im Rahmen des FZA und dem Familiennachzug im Rahmen des AuG unterschieden werden.

FZA = Freizügigkeitsabkommen mit der Europäischen Union (SR 0.142.112.681)

Grenzgänger = Personen, die in einem ausländischen Staat wohnen und in der Schweiz arbeiten (Arbeitnehmer/innen oder Selbständige mit Firmensitz in der Schweiz).

Kroatien = Am 1. Juli 2013 ist Kroatien der Europäischen Union beigetreten. Die Erweiterung des Freizügigkeitsabkommens auf Kroatien wurde in einem neuen Protokoll III ausgehandelt. Das Protokoll III trat am 1. Januar 2017 in Kraft. Seit diesem Datum profitieren kroatische Staatsangehörige von der Personenfreizügigkeit. Für kroatische Staatsangehörige, die in der Schweiz eine Erwerbstätigkeit aufnehmen wollen, gelten Übergangsbestimmungen.

Meldeverfahren = Arbeitnehmer und selbständige Dienstleistungserbringer aus den EU-27/EFTA-Mitgliedstaaten sowie entsandte Arbeitnehmer/-innen können sich während höchstens drei Monaten oder 90 Arbeitstagen im Kalenderjahr grundsätzlich ohne ausländerrechtliche Bewilligung in der Schweiz aufhalten. Für sie besteht aber eine Meldepflicht.

Nicht ständige ausländische Wohnbevölkerung = Alle ausländischen Staatsangehörigen, die weniger als ein Jahr in der Schweiz wohnhaft und im Besitz einer Kurzaufenthaltsbewilligung sind. Personen im Asylprozess (Ausweis F oder N) werden nicht berücksichtigt, da sie rechtlich zum Asyl- und nicht zum Ausländerbereich zählen.

Ordentliche Einbürgerungen = Ausländische Staatsangehörige, welche seit 12 Jahren in der Schweiz wohnen, hier integriert, mit unseren Lebensverhältnissen vertraut sind und die schweizerische Rechtsordnung beachten, können die ordentliche Einbürgerung beantragen.

Reaktivierung Aufenthalt / Übriger Abgang = Registertechnisch bedingte Korrekturen der Bewegungen der ständigen oder nicht ständigen ausländischen Wohnbevölkerung; bspw. Reaktivierung von vorgenommenen Mutationen.

Saldo natürliche Bevölkerungsbewegungen = Differenz zwischen Geburten und Todesfällen der ausländischen Wohnbevölkerung.

Ständige ausländische Wohnbevölkerung = Enthalten sind alle ausländischen Staatsangehörigen mit einer Niederlassungsbewilligung C, einer Aufenthaltsbewilligung B, einer Kurzaufenthaltsbewilligung L \geq 12 Monate und anerkannte Flüchtlinge. Zum Bestand am Quartalsende werden auch die Geburten unter Geburtenüberschuss (Anzahl Geburten minus Todesfälle) verzeichnet. Nicht dazu zählen Asylsuchende und vorläufig Aufgenommene, Diplomatinnen und Diplomaten mit einer Aufenthaltsbewilligung des EDA, die internationalen Funktionärinnen und Funktionäre sowie deren Familienangehörige, sofern diese keine Erwerbstätigkeit ausüben. Die Daten des SEM beruhen auf den erteilten Bewilligungen (Registerdatei).

VZAE = Verordnung über Zulassung, Aufenthalt und Erwerbstätigkeit (SR 142.201)

Wanderungssaldo = Differenz zwischen der Einwanderung und der Auswanderung von ausländischen Staatsangehörigen, jeweils bezogen auf die ständige oder nicht ständige ausländische Wohnbevölkerung. Dabei werden auch die beiden Kategorien „Reaktivierung Aufenthalt“ sowie „Übriger Abgang“ (Registertechnisch bedingte Korrekturen der Bewegungen der ständigen und nicht ständigen ausländischen Wohnbevölkerung) mitgezählt.

Wiedereinbürgerungen = Die Wiedereinbürgerung kann Personen gewährt werden, welche das Schweizer Bürgerrecht verloren haben. Die Gesuchstellerin oder der Gesuchsteller muss eine Bindung zur Schweiz nachweisen.