



Statistik Zuwanderung Ausländerinnen und Ausländer in der Schweiz

Embargo – Publikation 23. Februar 2017
3003 Bern-Wabern, 21. Februar 2017

Monat Januar 2017 auf einen Blick

	Januar 2017	Januar 2016
Ausländerbestand (ständige ausländische Wohnbevölkerung)	2'034'174	--
Wanderungssaldo (ständige ausländische Wohnbevölkerung)	5'427	6'366
Aus dem Ausland zugezogen EU-17/EFTA - Arbeitsmarkt	8'785	9'223
Aus dem Ausland zugezogen EU-8 - Arbeitsmarkt	1'430	1'568
Aus dem Ausland zugezogen EU-2 - Arbeitsmarkt	399	382
Erteilte Bewilligungen Drittstaaten - Arbeitsmarkt	780	405
Abweichungen von den allg. Zulassungsvoraussetzungen	285	340
Familiennachzug zur ständigen Wohnbevölkerung	3'670	4'161
Einbürgerungen	2'161	2'362

Inhaltsverzeichnis

1. Ausländerbestand	3
2. Einwanderung, Auswanderung und Wanderungssaldo	4
3. Einwanderung in den Schweizer Arbeitsmarkt	7
3.1. Erwerbstätige EU-17/EFTA	7
3.2. Erwerbstätige EU-8	8
3.3. Erwerbstätige EU-2	9
3.4. Kontingente Kroatien	10
3.5. Grenzgänerbewilligungen	10
3.6. Meldeverfahren (monatlich)	11
3.7. Bewilligungen Drittstaaten	12
3.8. Bewilligungen Dienstleistungserbringer EU-28/EFTA > 120 Tage	13
3.9. Einwanderung nach Wirtschaftssektoren, -branchen (EU-28/EFTA)	14
4. Arbeitslosenquoten	16
5. Abweichungen von den allgemeinen Zulassungsvoraussetzungen und Bewilligungen nach Auflösung der Familiengemeinschaft	17
6. Familiennachzug	18
7. Einbürgerungen	20
8. Erteilte Niederlassungsbewilligungen C	21
9. Begriffsdefinitionen	22

1. Ausländerbestand am 31.01.2017

Ständige ausländische Wohnbevölkerung			
	Januar 2016	Januar 2017	Veränderung zum Vorjahresmonat in %
Total	1'999'522	2'034'174	1.7
EU-28/EFTA	1'367'765	1'393'319	1.9
EU-17	1'241'852	1'257'329	1.2
EU-8	73'929	81'093	9.7
EU-2	18'499	21'840	18.1
Kroatien	29'538	29'056	-1.6
Drittstaatsangehörige	631'757	640'855	1.4

Bewilligungsarten ständige ausländische Wohnbevölkerung				
	Bestand		Veränderung zum Vorjahresmonat	
	absolut	in %	absolut	in %
Total	2'034'174	100.0	34'652	1.7
Kurzaufenthalter/-innen >=12 Monate	24'667	1.2	-2'200	-8.2
Aufenthalter/-innen	695'839	34.2	11'748	1.7
Niedergelassene	1'313'668	64.6	25'104	1.9

Nicht ständige ausländische Wohnbevölkerung			
	Januar 2016	Januar 2017	Veränderung zum Vorjahresmonat in %
Total	53'152	50'776	-4.5
EU-28/EFTA	43'869	41'418	-5.6
EU-17	33'686	31'254	-7.2
EU-8	7'973	7'741	-2.9
EU-2	1'923	2'136	11.1
Kroatien	201	203	1.0
Drittstaatsangehörige	9'283	9'358	0.8

Quelle: ZEMIS

- Im Januar 2017 bestand die **ständige ausländische Wohnbevölkerung** zu 68.5% aus Personen der EU-28/EFTA-Staaten. Drittstaatsangehörige machten einen Anteil von 31.5% aus.
- Im Januar 2017 machten EU-28/EFTA-Staatsangehörige an der **nicht ständigen ausländischen Wohnbevölkerung** einen Anteil von 81.6% aus. 18.4% stammten aus Drittstaaten.

2. Einwanderung, Auswanderung und Wanderungssaldo

2.1. Einwanderung (Zuzug)¹

Ständige ausländische Wohnbevölkerung						
	Januar 2016	Januar 2017	Veränderung zum Vorjahresmonat in %	Jan bis Jan 16	Jan bis Jan 17	Veränderung zum Vorjahr in %
Total	13'177	11'761	-10.7			
EU-28/EFTA	9'181	8'210	-10.6			
EU-17	7'745	6'696	-13.5			
EU-8	1'140	1'023	-10.3			
EU-2	230	405	76.1			
Kroatien	36	49	36.1			
Drittstaatsangehörige	3'996	3'551	-11.1			
Nicht ständige ausländische Wohnbevölkerung						
	Januar 2016	Januar 2017	Veränderung zum Vorjahresmonat in %	Jan bis Jan 16	Jan bis Jan 17	Veränderung zum Vorjahr in %
Total	9'221	8'869	-3.8			
EU-28/EFTA	7'730	7'370	-4.7			
EU-17	6'114	5'960	-2.5			
EU-8	1'212	1'128	-6.9			
EU-2	362	235	-35.1			
Kroatien	33	27	-18.2			
Drittstaatsangehörige	1'491	1'499	0.5			

Quelle: ZEMIS

Effektive Einwanderung

Ständige ausländische Wohnbevölkerung						
	Januar 2016	Januar 2017	Veränderung zum Vorjahresmonat in %	Jan bis Jan 16	Jan bis Jan 17	Veränderung zum Vorjahr in %
Total	9'882	8'858	-10.4			
EU-28/EFTA	7'038	6'404	-9.0			
Drittstaatsangehörige	2'844	2'454	-13.7			

Quelle: ZEMIS

¹ Einwanderung (Zuzug) = Effektive Einwanderung + Übertritt aus dem Asylbereich + Statuswechsel Zunahme. Exklusive Reaktivierung im Januar 2017: 950 (ständige ausländische Wohnbevölkerung); 366 (nicht ständige ausländische Wohnbevölkerung).

2.2. Auswanderung (Wegzug)²

Ständige ausländische Wohnbevölkerung						
	Januar 2016	Januar 2017	Veränderung zum Vorjahresmonat in %	Jan bis Jan 16	Jan bis Jan 17	Veränderung zum Vorjahr in %
Total	6'229	5'834	-6.3			
EU-28/EFTA	4'674	4'557	-2.5			
EU-17	4'139	4'015	-3.0			
EU-8	405	396	-2.2			
EU-2	76	91	19.7			
Kroatien	28	22	-21.4			
Drittstaatsangehörige	1'555	1'277	-17.9			
Nicht ständige ausländische Wohnbevölkerung						
	Januar 2016	Januar 2017	Veränderung zum Vorjahresmonat in %	Jan bis Jan 16	Jan bis Jan 17	Veränderung zum Vorjahr in %
Total	5'621	5'189	-7.7			
EU-28/EFTA	4'534	4'240	-6.5			
EU-17	3'006	2'841	-5.5			
EU-8	1'081	1'098	1.6			
EU-2	422	283	-32.9			
Kroatien	12	10	-16.7			
Drittstaatsangehörige	1'087	949	-12.7			

Quelle: ZEMIS

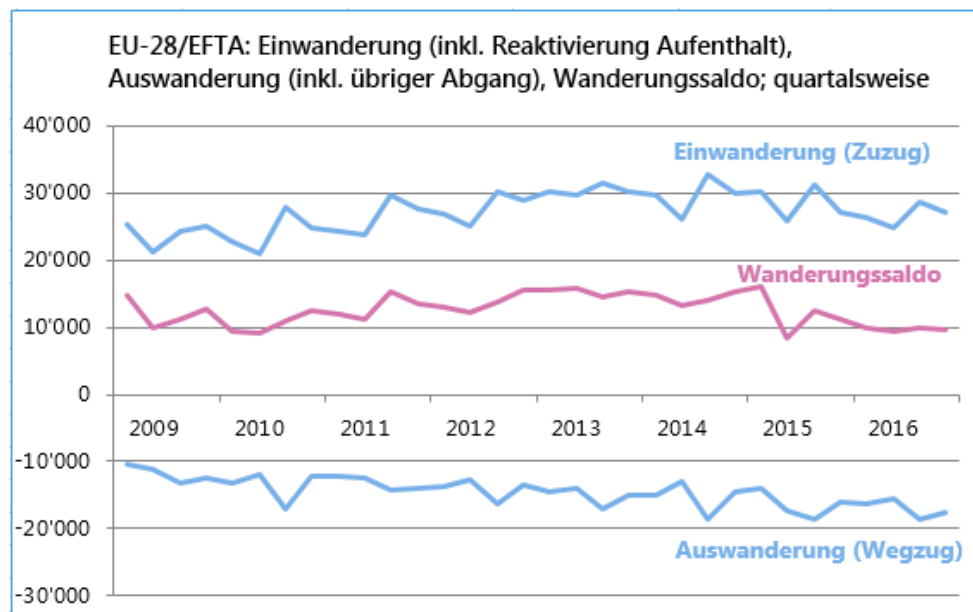
- Der **Wanderungssaldo der ständigen ausländischen Wohnbevölkerung** hat im Januar 2017 im Vergleich zum Vorjahr abgenommen (-14.8%).
- Die **Einwanderung (Zuzug) der ständigen ausländischen Wohnbevölkerung** hat im Januar 2017 im Vergleich zum Vorjahr abgenommen (-10.7%).
- Die **Auswanderung (Wegzug) der ständigen ausländischen Wohnbevölkerung** hat im Januar 2017 im Vergleich zum Vorjahr abgenommen (-6.3%).

² Auswanderung (Wegzug) = Effektive Auswanderung + Statuswechsel Abnahme. Exklusive übriger Abgang im Januar 2017: 1'450 (ständige ausländische Wohnbevölkerung); 6'477 (nicht ständige ausländische Wohnbevölkerung).

2.3. Wanderungssaldo³

Ständige ausländische Wohnbevölkerung						
	Januar 2016	Januar 2017	Veränderung zum Vorjahresmonat in %	Jan bis Jan 16	Jan bis Jan 17	Veränderung zum Vorjahr in %
Total	6'366	5'427	-14.8			
EU-28/EFTA	4'233	3'344	-21.0			
EU-17	3'428	2'439	-28.9			
EU-8	664	582	-12.3			
EU-2	133	296	122.6			
Kroatien	7	28	300.0			
Drittstaatsangehörige	2'133	2'083	-2.3			
Nicht ständige ausländische Wohnbevölkerung						
	Januar 2016	Januar 2017	Veränderung zum Vorjahresmonat in %	Jan bis Jan 16	Jan bis Jan 17	Veränderung zum Vorjahr in %
Total	-3'435	-2'431	29.2			
EU-28/EFTA	-2'668	-1'879	29.6			
EU-17	-1'425	-976	31.5			
EU-8	-818	-653	20.2			
EU-2	-362	-212	41.4			
Kroatien	-54	-46	14.8			
Drittstaatsangehörige	-767	-552	28.0			

Quelle: ZEMIS

³ Definition Wanderungssaldo siehe Begriffsdefinitionen.

3. Einwanderung in den Schweizer Arbeitsmarkt

3.1. Erwerbstätige EU-17/EFTA

Monatlich ausgestellte Bewilligungen an Erwerbstätige EU-17/EFTA

	B			L			Aus dem Ausland zugezogen (ständige und nicht ständige ausländische Wohnbevölkerung)		
	2015/ 2016	2016/ 2017	Veränderung in %	2015/ 2016	2016/ 2017	Veränderung in %	2015/ 2016	2016/ 2017	Veränderung in %
Februar	4'615	4'643	+0.6	3'456	3'603	+4.3	6'951	6'635	-4.5
März	4'459	3'538	-20.7	3'697	2'983	-19.3	6'762	6'423	-5.0
April	4'475	4'429	-1.0	4'731	5'043	+6.6	7'193	7'960	+10.7
Mai	4'371	4'027	-7.9	5'010	4'497	-10.2	7'529	7'378	-2.0
Juni	4'635	4'162	-10.2	5'395	5'172	-4.1	9'345	8'893	-4.8
Juli	4'464	3'872	-13.3	4'840	3'685	-23.9	9'340	7'527	-19.4
August	4'218	4'171	-1.1	3'420	3'296	-3.6	6'791	6'845	+0.8
September	4'701	4'710	+0.2	3'553	3'608	+1.5	7'531	7'854	+4.4
Oktober	4'944	4'515	-8.7	3'224	2'886	-10.5	7'249	6'890	-5.0
November	4'202	4'198	-0.1	3'348	3'387	+1.2	6'740	6'792	+0.8
Dezember	3'282	3'140	-4.3	6'251	5'245	-16.1	9'819	8'368	-14.8
Januar	4'554	4'277	-6.1	4'027	4'176	+3.7	9'223	8'785	-4.7
Total	52'929	49'514	-6.5	51'007	47'374	-7.1	94'796	89'982	-5.1

Quelle: ZEMIS

3.2. Erwerbstätige EU-8

Monatlich ausgestellte Bewilligungen an Erwerbstätige EU-8

	B			L			Aus dem Ausland zugezogen (ständige und nicht ständige ausländische Wohnbevölkerung)		
	2015/ 2016	2016/ 2017	Veränderung in %	2015/ 2016	2016/ 2017	Veränderung in %	2015/ 2016	2016/ 2017	Veränderung in %
Februar	982	707	-28.0	1'097	1'105	+0.7	1'344	1'185	-11.8
März	1'081	605	-44.0	1'576	1'313	-16.7	1'767	1'699	-3.8
April	879	740	-15.8	1'615	1'747	+8.2	1'893	2'069	+9.3
Mai	764	711	-6.9	1'685	1'855	+10.1	1'929	2'166	+12.3
Juni	918	764	-16.8	2'112	1'933	-8.5	2'582	2'384	-7.7
Juli	918	639	-30.4	1'795	1'431	-20.3	2'395	1'863	-22.2
August	739	693	-6.2	1'148	1'200	+4.5	1'664	1'632	-1.9
September	1'164	862	-25.9	1'262	1'283	+1.7	1'732	1'847	+6.6
Oktober	855	785	-8.2	1'310	1'176	-10.2	1'741	1'577	-9.4
November	704	765	+8.7	1'119	1'184	+5.8	1'377	1'523	+10.6
Dezember	619	534	-13.7	1'684	1'728	+2.6	2'012	1'970	-2.1
Januar	732	652	-10.9	1'234	1'242	+0.6	1'568	1'430	-8.8
Total	10'053	8'383	-16.6	17'658	17'140	-2.9	22'119	21'214	-4.1

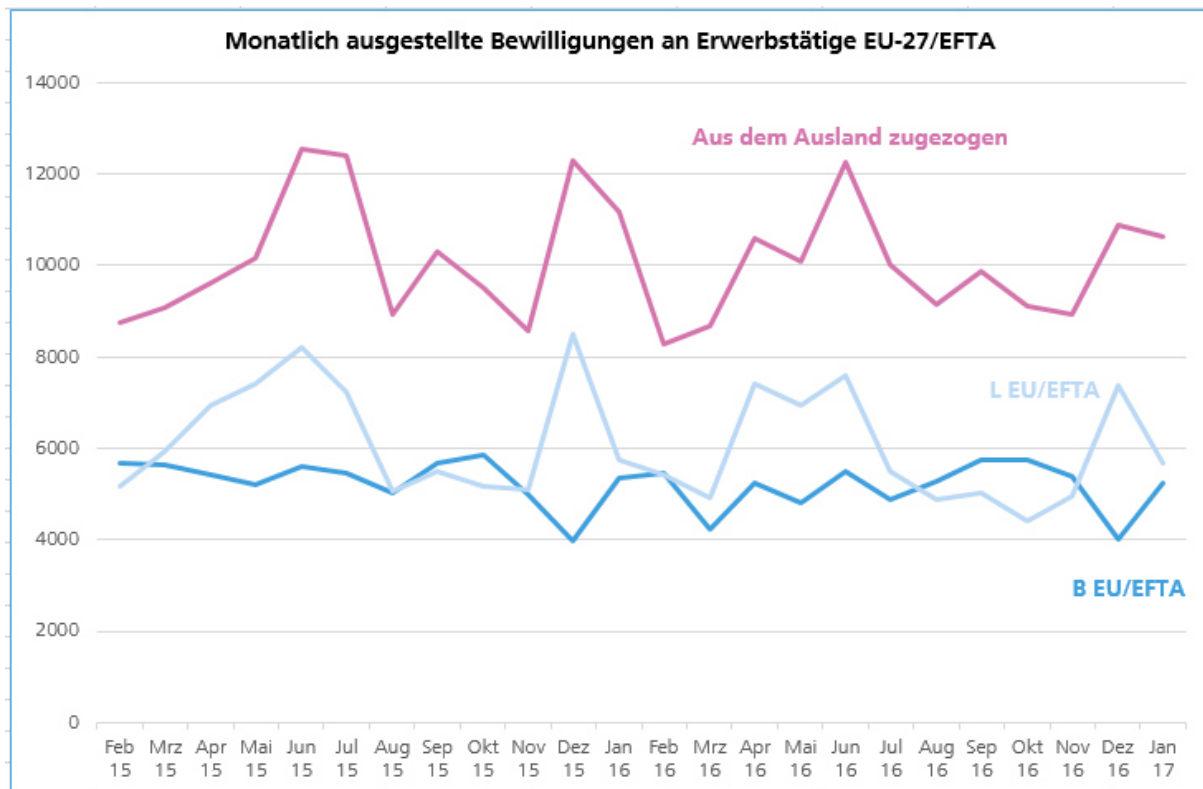
Quelle: ZEMIS

3.3. Erwerbstätige EU-2

Monatlich ausgestellte Bewilligungen an Erwerbstätige EU-2

	B			L			Aus dem Ausland zugezogen (ständige und nicht ständige ausländische Wohnbevölkerung)		
	2015/ 2016	2016/ 2017	Veränderung in %	2015/ 2016	2016/ 2017	Veränderung in %	2015/ 2016	2016/ 2017	Veränderung in %
Februar	82	121	+47.6	614	724	+17.9	458	468	+2.2
März	99	78	-21.2	666	616	-7.5	533	550	+3.2
April	70	63	-10.0	611	628	+2.8	523	569	+8.8
Mai	81	65	-19.8	704	603	-14.3	697	548	-21.4
Juni	53	581	+996.2	712	492	-30.9	617	978	+58.5
Juli	71	372	+423.9	588	385	-34.5	654	632	-3.4
August	62	406	+554.8	483	384	-20.5	475	659	+38.7
September	91	406	+346.2	592	379	-36.0	586	675	+15.2
Oktober	68	448	+558.8	636	354	-44.3	522	660	+26.4
November	93	425	+356.0	631	382	-39.5	449	621	+38.3
Dezember	78	321	+311.5	570	391	-31.4	451	555	+23.1
Januar	79	301	+2.8	496	249	-49.8	382	399	+4.5
Total	927	3'587	+286.9	7303	5'587	-23.5	6'347	7'314	+15.2

Quelle: ZEMIS



3.4. Kontingente Kroatien

Kontingents - Periode 1. 1. 2017 - 31. 12. 2017

Aufenthaltsbewilligung B Total Kontingent = 54 (pro Quartal: 13)

Kurzaufenthaltsbewilligung L Total Kontingent = 543 (pro Quartal 135)

01.01.2017 - 31.03.2017 (1. FZA-Quartal)

	Aufenthalter B		Kurzaufenthalter L	
	Seit dem 1. Januar 2017 erteilte Bewilligungen	Aktueller Restbestand Kontingent	Seit dem 1. Januar 2017 erteilte Bewilligungen	Aktueller Restbestand Kontingent
Jan	13	0	16	119
Feb				
Mrz				

Die Kontingente Kroatien werden quartalsweise freigegeben.

Quelle: ZEMIS

3.5. Grenzgängerbewilligungen

	Erteilte Grenzgängerbewilligungen			Bestand Grenzgänger mit aktivem Arbeitsverhältnis	
	2015	2016	2017	2016	2017
Januar	4'419	4'262	4'538	306'245	--
Februar	3'889	3'984		306'245	
März	4'301	4'892		306'245	
April	5'223	4'980		308'175	
Mai	4'111	4'122		308'175	
Juni	5'159	4'641		308'175	
Juli	4'687	3'963		314'109	
August	4'264	4'748		314'109	
September	4'757	5'067		314'109	
Oktober	4'981	5'414		--	
November	4'863	6'008		--	
Dezember	4'720	4'589		--	

Quelle: Erteilte Grenzgängerbewilligungen: ZEMIS; Bestand Grenzgänger mit aktivem Arbeitsverhältnis: Grenzgängerstatistik BFS.

3.6. Meldeverfahren (monatlich)

Anzahl Arbeitstage	Januar 2016	Januar 2017	Veränderung	
			absolut	in %
Gesamttotal	511 090	517 988	6 898	1.3
Arbeitnehmer	307 866	334 207	26 341	8.6
Selbständige	67 318	60 603	- 6 715	- 10.0
Entsandte Arbeitnehmer	135 906	123 178	- 12 728	- 9.4

Anzahl Meldepflichtige

Gesamttotal	40 267	41 386	1 119	2.8
Arbeitnehmer	18 811	20 710	1 899	10.1
Selbständige	6 236	5 907	- 329	- 5.3
Entsandte Arbeitnehmer	15 220	14 769	- 451	- 3.0

Anzahl Meldepflichtige nach Wirtschaftssektor

Gesamttotal	40 267	41 386	1 119	2.8
Landwirtschaft	393	472	79	20.1
Industrie und Handwerk	15 560	14 439	- 1 121	- 7.2
Dienstleistungen	24 314	26 475	2 161	8.9

Quelle: ZEMIS

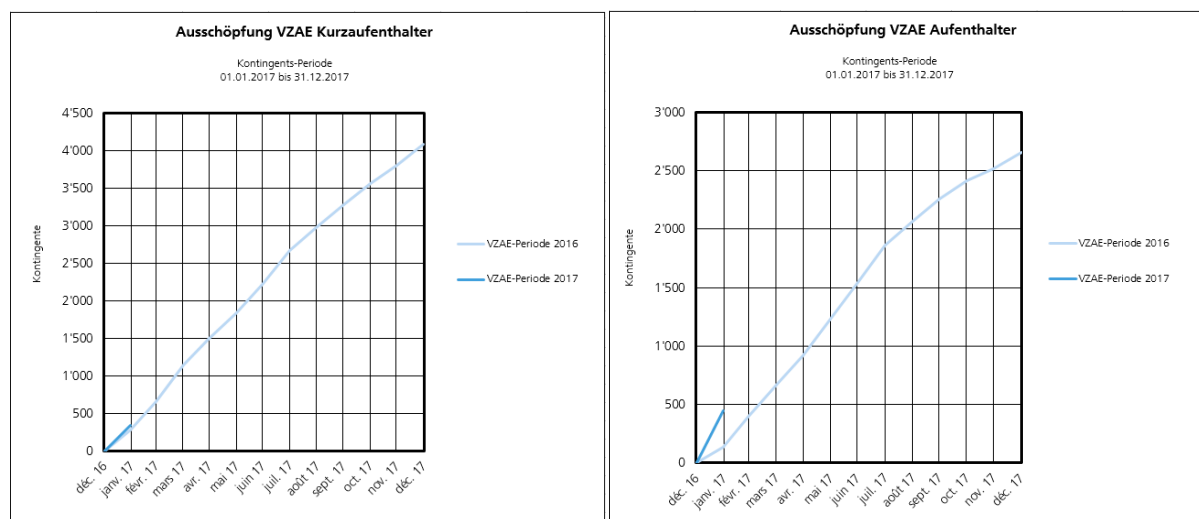
- Die Anzahl der **erwerbstätigen Personen aus der EU-17/EFTA**, die **aus dem Ausland zugezogen** sind, hat im Zeitraum Februar 2016 bis Januar 2017 gegenüber dem Vorjahr abgenommen. Es ist eine Abnahme von - 5.1% resp. - 4'814 Personen zu verzeichnen. Bei den Arbeitskräften aus der **EU-8** haben die **aus dem Ausland zugezogenen Erwerbstätigen** gegenüber dem Vorjahr um -4.1% resp. - 905 Personen abgenommen. Per 1. Juni 2016 sind die Übergangsbestimmungen für **erwerbstätige Personen aus der EU-2** weggefallen. Zwischen Februar 2016 und Januar 2017 ist eine Zunahme bei den **aus dem Ausland zugezogenen EU-2-Staatsangehörigen** zu verzeichnen (+ 15.2% resp. + 967 Personen).
- Die **erteilten Grenzgängerbewilligungen** haben im Januar 2017 gegenüber dem Vorjahresmonat um + 6.5% zugenommen.
- Im Januar 2017 wurden insgesamt 20'676 **Dienstleistungserbringer** gemeldet (Entsandte plus Selbständige, ohne Stellenantritte). Gegenüber dem Vorjahresmonat entspricht das einer Abnahme von - 3.6% (- 780 Meldungen).
- Die **kurzfristigen Stellenantritte** bei Schweizer Arbeitgebern haben im Januar 2017 gegenüber dem Vorjahresmonat zugenommen (+ 10.1%).

3.7. Bewilligungen Drittstaaten

	VZAE Kurzaufenthalter L		VZAE Aufenthaltler B	
	Ausschöpfung VZAE-Periode 2016, kumuliert	Ausschöpfung VZAE-Periode 2017, kumuliert	Ausschöpfung VZAE-Periode 2016, kumuliert	Ausschöpfung VZAE-Periode 2017, kumuliert
Januar	272	337	133	443
Februar	659		399	
März	1'145		676	
April	1'492		923	
Mai	1'837		1'229	
Juni	2'229		1'542	
Juli	2'669		1'860	
August	2'981		2'068	
September	3'278		2'259	
Oktober	3'555		2'413	
November	3'798		*2'518	
Dezember	*4'079		*2'657	

Quelle: ZEMIS

*Vollständige Ausschöpfung; der über die Höchstzahlen hinausgehende Bedarf hat der Bund mit Kontingenten aus der Vorjahresreserve gedeckt.

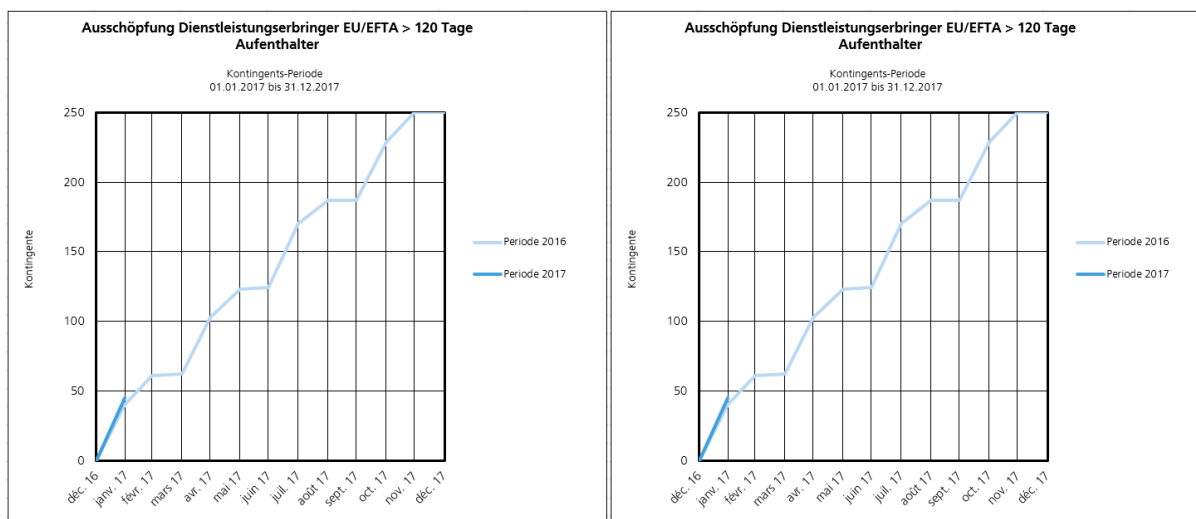


- Für Erwerbstätige aus Drittstaaten stehen 4'500 Kurzaufenthaltsbewilligungen und 3'000 Aufenthaltsbewilligungen zur Verfügung. Die Ausschöpfung der **Drittstaatenkontingente** liegt im Kontingentsjahr Ende Januar 2017 bei 7% für die Kurzaufenthalter und bei 15% für die Aufenthaltler.

3.8. Bewilligungen Dienstleistungserbringer >120 Tage EU-28/EFTA

	Kurzaufenthalter L		Aufenthalter B	
	Ausschöpfung Periode 2016, kumuliert	Ausschöpfung Periode 2017, kumuliert	Ausschöpfung Periode 2016, kumuliert	Ausschöpfung Periode 2017, kumuliert
Januar	333	303	40	45
Februar	500		61	
März	500		62	
April	880		103	
Mai	1'000		123	
Juni	1'000		124	
Juli	1'370		170	
August	1'500		187	
September	1'500		187	
Oktober	1'794		229	
November	1'946		250	
Dezember	2'000		250	

Quelle: ZEMIS



- Für Dienstleistungserbringer aus EU/EFTA-Staaten stehen 2'000 Kurzaufenthaltsbewilligungen und 250 Aufenthaltsbewilligungen zur Verfügung. Die Ausschöpfung der Kontingente für [grenzüberschreitende Dienstleistungserbringer aus EU/EFTA-Staaten](#), die mehr als 120 Tage im Jahr in der Schweiz tätig werden, liegt im Kontingentsjahr Ende Januar 2017 bei 15% für die Kurzaufenthalter und bei 18% für die Aufenthalter.

3.9. Einwanderung (Zuzug) nach Wirtschaftssektoren und Wirtschaftsbranchen (EU-28/EFTA)

Ständige ausländische Wohnbevölkerung						
	Januar 2016	Januar 2017	Veränderung zum Vorjahresmonat in %	Jan bis Jan 16	Jan bis Jan 17	Veränderung zum Vorjahr in %
Total EU-28/EFTA	5'712	5'278	-7.6	5'712	5'278	-7.6
Landwirtschaft	175	162	-7.4	175	162	-7.4
Industrie und Handwerk	974	1'012	3.9	974	1'012	3.9
Dienstleistungen	4'563	4'104	-10.1	4'563	4'104	-10.1
EU-17	4'751	4'259	-10.4	4'751	4'259	-10.4
Landwirtschaft	69	59	-14.5	69	59	-14.5
Industrie und Handwerk	811	818	0.9	811	818	0.9
Dienstleistungen	3'871	3'382	-12.6	3'871	3'382	-12.6
EU-8	808	718	-11.1	808	718	-11.1
Landwirtschaft	84	84	-	84	84	0.0
Industrie und Handwerk	146	135	-7.5	146	135	-7.5
Dienstleistungen	578	499	-13.7	578	499	-13.7
EU-2	126	278	120.6	126	278	120.6
Landwirtschaft	22	19	-13.6	22	19	-13.6
Industrie und Handwerk	11	54	390.9	11	54	390.9
Dienstleistungen	93	205	120.4	93	205	120.4
Kroatien	11	8	-27.3	11	8	-27.3
Landwirtschaft	0	0	-	0	0	-
Industrie und Handwerk	3	4	33.3	3	4	33.3
Dienstleistungen	8	4	-50.0	8	4	-50.0

- Für die EU-28/EFTA ist bezüglich **Wirtschaftssektoren** festzustellen, dass bei der **ständigen ausländischen Wohnbevölkerung** im Januar 2017 im Vergleich zum Vorjahr eine Abnahme in den Wirtschaftssektoren „Landwirtschaft“, und „Dienstleistungen“ stattgefunden hat. Im Sektor „Industrie und Handwerk“ hat die Einwanderung zugenommen.
- Bei der Einwanderung von EU-28/EFTA-Staatsangehörigen in die **nicht ständige ausländische Wohnbevölkerung** hat die Einwanderung in die Wirtschaftssektoren „Landwirtschaft“ und „Industrie und Handwerk“ im Vergleich zum Vorjahr zugenommen. In den Dienstleistungen hat die Einwanderung abgenommen.

Quelle: ZEMIS

Nicht ständige ausländische Wohnbevölkerung						
	Januar 2016	Januar 2017	Veränderung zum Vorjahresmonat in %	Jan bis Jan 16	Jan bis Jan 17	Veränderung zum Vorjahr in %
Total EU-28/EFTA	7'134	6'796	-4.7			
Landwirtschaft	168	208	23.8			
Industrie und Handwerk	818	874	6.8			
Dienstleistungen	6'148	5'714	-7.1			
EU-17	5'639	5'505	-2.4			
Landwirtschaft	51	32	-37.3			
Industrie und Handwerk	707	783	10.7			
Dienstleistungen	4'881	4'690	-3.9			
EU-8	1'126	1'054	-6.4			
Landwirtschaft	89	132	48.3			
Industrie und Handwerk	88	71	-19.3			
Dienstleistungen	949	851	-10.3			
EU-2	329	202	-38.6			
Landwirtschaft	28	44	57.1			
Industrie und Handwerk	5	14	180.0			
Dienstleistungen	296	144	-51.4			
Kroatien	32	23	-28.1			
Landwirtschaft	0	0	-			
Industrie und Handwerk	17	4	-76.5			
Dienstleistungen	15	19	26.7			

Quelle: ZEMIS

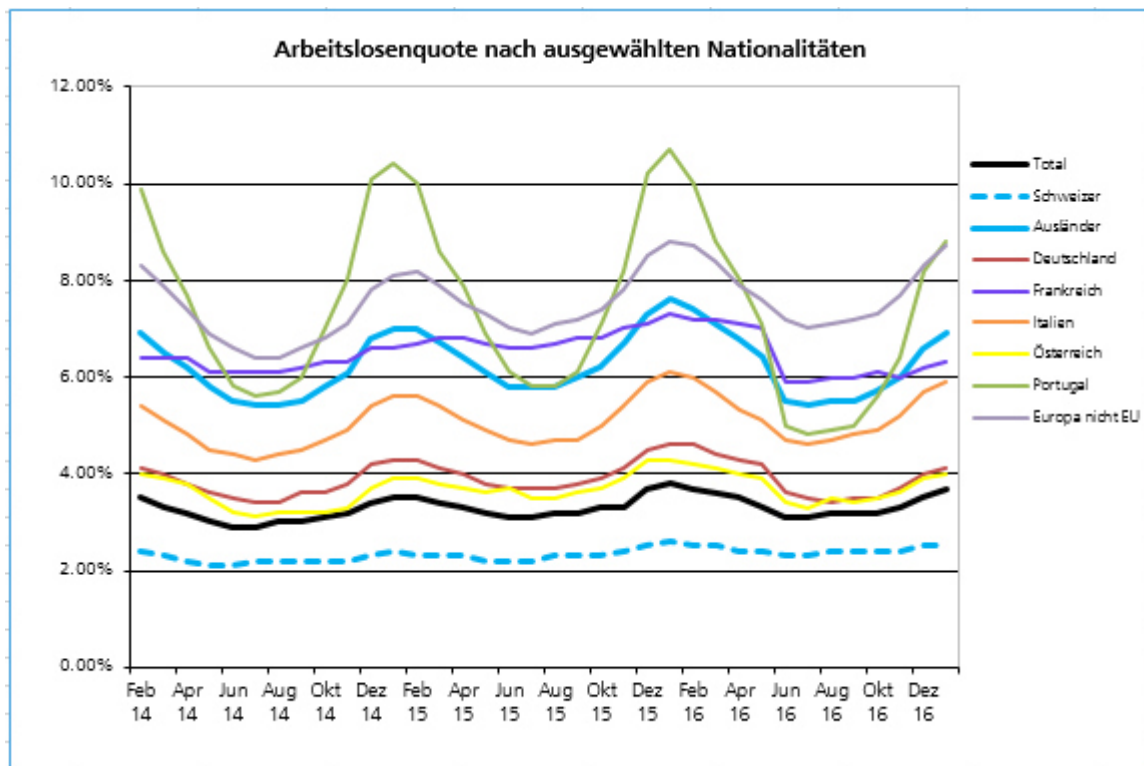
Top-5 Einwanderungen in Branchen EU-28/EFTA im Januar 2017

Ständige und nicht ständige ausländische Wohnbevölkerung	
Gastgewerbe	3'399
Planung, Beratung, Informatik	2'363
Medizin und Gesundheitswesen	667
Unterrichtswesen	431
Maschinen- und Fahrzeugbau	428

Quelle: ZEMIS

4. Arbeitslosenquoten

Arbeitslosenquote	Januar 2016	Januar 2017
Total	3.8%	3.7%
Ausländer/-innen	7.6%	6.9%
Schweizer/-innen	2.6%	2.5%



Quelle: SECO (Darstellung SEM).

5. Abweichungen von den allgemeinen Zulassungsvoraussetzungen und Bewilligungen nach Auflösung der Familiengemeinschaft

Ständige ausländische Wohnbevölkerung						
	Januar 2016	Januar 2017	Veränderung in %	Jan bis Jan 16	Jan bis Jan 17	Veränderung zum Vorjahr in %
Bewilligungen nach Auflösung der Familiengemeinschaft (Art. 50 AuG)	8	7	-12.5			
Infolge ehelicher Gewalt	1	1				
nach drei Jahren Ehegemeinschaft oder besondere Umstände	7	6				
Abweichungen von den allgemeinen Zulassungsvoraussetzungen (Art. 30 AuG)	332	278	-16.3			
Sans Papiers <i>a)</i> ⁴	96	30				
ausländischer Elternteil eines Schweizer Kindes	10	7				
wichtige öffentliche Interessen	6	7				
Umwandlung von F ⁵ - in B-Bewilligung <i>b)</i> ⁴	161	165				
Umwandlung von N ⁶ - in B-Bewilligung <i>c)</i> ⁴	6	6				
Weitere Ausnahmen ⁷	53	63				
Total	340	285	-16.2			

Quelle: ZEMIS

⁴ Vgl. Tabelle nachfolgende Seite: "Top-10 Zulassungsgründe a), b) und c) nach Staatsangehörigkeit".

⁵ F-Bewilligung = Vorläufig aufgenommene Ausländer/-innen.

⁶ N-Bewilligung = Asylsuchende.

⁷ Beispiele: Wiederzulassung nach Auslandsaufenthalt, Familiennachzug in aufsteigender Linie, Opfer von Menschenhandel, übrige Härtefälle.

Top-10 Zulassungsgründe a), b) und c)⁸ nach Staatsangehörigkeit

Ständige ausländische Wohnbevölkerung	
Staatsangehörigkeit	Januar 2017
Afghanistan	36
China	24
Irak	20
Kosovo	17
Somalia	12
Eritrea	11
Kongo DR	11
Sri Lanka	10
Brasilien	7
Serbien	7
Übrige	46
Total	201

Quelle: ZEMIS

6. Familiennachzug

Familiennachzug zu Schweizer/-innen und Ausländer/-innen

Ständige ausländische Wohnbevölkerung						
	Januar 2016	Januar 2017	Veränderung zum Vorjahresmonat in %	Jan bis Jan 16	Jan bis Jan 17	Veränderung zum Vorjahr in %
Total Familiennachzug	4'161	3'670	-11.8			
Familiennachzug zu Schweizerinnen und Schweizern	817	715	-12.5			
Familiennachzug zu Ausländerinnen und Ausländern	3'344	2'955	-11.6			

Quelle: ZEMIS

⁸ Vgl. Tabelle vorherige Seite.

Familiennachzug nach Staatsangehörigkeit

Ständige ausländische Wohnbevölkerung						
	Januar 2016	Januar 2017	Veränderung zum Vorjahresmonat in %	Jan bis Jan 16	Jan bis Jan 17	Veränderung zum Vorjahr in %
Total Familiennachzug	4'161	3'670	-11.8			
davon nachgezogene EU-28/EFTA-Staatsangehörige	2'225	1'912	-14.1			
davon nachgezogene Drittstaatsangehörige	1'936	1'758	-9.2			

Quelle: ZEMIS

Top-10 Familiennachzug nach Staatsangehörigkeit

Ständige ausländische Wohnbevölkerung	
Staatsangehörigkeit der nachgezogenen Personen	Januar 2017
Italien	330
Deutschland	323
Frankreich	246
Portugal	243
Kosovo	200
Spanien	150
Indien	146
USA	129
Mazedonien	122
Serbien	114
Übrige	1'667
Total	3'670

Quelle: ZEMIS

7. Einbürgerungen

Einbürgerungen						
	Januar 2016	Januar 2017	Veränderung zum Vorjahresmonat in %	Jan bis Jan 16	Jan bis Jan 17	Veränderung zum Vorjahr in %
Einbürgerungen	2'362	2'161	-8.5			
Ordentlich	1'979	1'592	-19.6			
Erleichtert und Wiedereinbürgerungen	383	569	48.6			

Quelle: ZEMIS

Top-10 Einbürgerungen nach Staatsangehörigkeit

Top-10 Einbürgerungen nach Staatsangehörigkeit			
Staatsangehörigkeit	Januar 2016	Januar 2017	Veränderung zum Vorjahresmonat in %
Italien	237	276	16.7
Deutschland	373	260	-30.4
Frankreich	147	223	51.7
Portugal	170	184	8.2
Kosovo	186	120	-35.5
Spanien	70	101	44.3
Türkei	141	66	-53.2
Mazedonien	107	53	-50.5
Grossbritannien	28	51	82.1
Serbien	89	51	-42.7

Quelle: ZEMIS

8. Erteilte Niederlassungsbewilligungen C

Ständige ausländische Wohnbevölkerung						
	Januar 2016	Januar 2017	Veränderung in %	Jan bis Jan 16	Jan bis Jan 17	Veränderung zum Vorjahr in %
Total	6'698	6'552	-2.2			
davon vorzeitig erteilt ⁹	205	250	22.0			

Quelle: ZEMIS

Top-5 vorzeitig erteilte Niederlassungsbewilligungen nach Nationalität

Ständige ausländische Wohnbevölkerung	
Staatsangehörigkeit	Januar 2017
Polen	27
Russland	26
Rumänien	19
Slowakische Republik	18
China	14

Quelle: ZEMIS

- Die Niederlassungsbewilligung C kann bei **erfolgreicher Integration**, namentlich wenn die betroffene Person über gute Kenntnisse einer Landessprache verfügt, bereits nach ununterbrochenem Aufenthalt mit Aufenthaltsbewilligung während der letzten fünf Jahre erteilt werden (AuG Art. 34 Abs. 4). Eine **vorzeitige Erteilung der Niederlassungsbewilligung C** ist somit ein Indikator einer gelungenen Integration.
- Im Januar 2017 wurden 6'552 Niederlassungsbewilligungen C erteilt. Davon wurden 250 (3.8%) vorzeitig erteilt.

⁹ In der Statistik zu den vorzeitig erteilten Niederlassungsbewilligungen sind die EU-15/EFTA-Staaten nicht enthalten, da mit diesen Staaten Niederlassungsvereinbarungen bestehen, die eine Erteilung der Niederlassungsbewilligung C nach fünf Jahren ermöglichen.

9. Begriffsdefinitionen

Abweichungen von den allgemeinen Zulassungsvoraussetzungen (Regelung Sans Papiers, übrige Härtefälle) und Bewilligungen nach Auflösung der Ehe = Bei diesen Ausländergruppen erfolgt eine Zulassung immer ohne Anrechnung an die Höchstzahlen im Sinne von Art. 20 AuG.

Aktive Grenzgängerbewilligungen = Bewilligungen, die gültig sind und deren Inhaber/-in als Grenzgänger in der Schweiz arbeitet (BFS). Da die Grenzgänger nicht verpflichtet sind, sich an- und abzumelden, besteht eine gewisse Anzahl an Bewilligungen (ca. 20%), die zwar noch gültig sind, deren Inhaber aber keinen Gebrauch mehr von ihnen machen (SEM).

AuG = Ausländergesetz (SR 142.20)

Aus dem Ausland zugezogen = Personen, die zum ersten Mal in den Schweizer Arbeitsmarkt eintreten, unabhängig davon, ob sie eine Aufenthaltsbewilligung B oder eine Kurzaufenthaltsbewilligung L erhalten. Personen, die ihre L-Bewilligung in eine B-Bewilligung umwandeln, zählen zwar statistisch zur Einwanderung in die ständige ausländische erwerbstätige Wohnbevölkerung, werden aber in der Kategorie „aus dem Ausland zugezogen“ nicht gezählt, sondern neu als Statuswechsel direkt ausgewiesen.

Auswanderung (Wegzug) = Der ständigen oder nicht ständigen ausländischen Wohnbevölkerung angehörende ausländische Staatsangehörige, die während einer bestimmten Periode (z.B. Monat, Jahr) die Schweiz verlassen. Auswanderung (Wegzug) = Effektive Auswanderung + Statuswechsel Abnahme. Einbürgerungen und Todesfälle zählen nicht zur Auswanderung.

Bürgerrechtssaldo = Differenz zwischen Erwerb des Schweizer Bürgerrechts (Einbürgerungen, Feststellungen, Adoptionen) und Verlust des Schweizer Bürgerrechts.

Drittstaatsangehörige = Personen, die nicht die Staatsangehörigkeit eines EU-28/EFTA-Staates haben.

EFTA = EFTA-Staaten sind ausser der Schweiz Island, Liechtenstein und Norwegen.

Effektive Einwanderung = Einwanderung aus dem Ausland in die Schweiz.

Einwanderung (Zuzug) = Ausländische Staatsangehörige, die während einer bestimmten Periode (z.B. Monat, Jahr) in die Schweiz eingewandert sind. Einwanderung (Zuzug) = Effektive Einwanderung + Übertritt aus dem Asylbereich + Statuswechsel Zunahme. Die Geburten zählen nicht zur Einwanderung.

Erleichterte Einbürgerungen = Die erleichterte Einbürgerung wird ausländischen Ehegatten von Schweizer Bürgerinnen und Bürgern, welche in der Schweiz oder im Ausland wohnen, gewährt. Im Übrigen wird die erleichterte Einbürgerung ausländischen Kindern eines schweizerischen Elternteils gewährt.

EU-2 = Bulgarien und Rumänien.

EU-8 = Estland, Lettland, Litauen, Polen, Slowakei, Slowenien, Tschechien, Ungarn.

EU-17 = Belgien, Dänemark, Deutschland, Finnland, Frankreich, Griechenland, Irland, Italien, Luxemburg, Malta, Niederlande, Österreich, Portugal, Schweden, Spanien, Vereinigtes Königreich und Zypern.

EU-28/EFTA = Gesamte EU und EFTA (inkl. Kroatien).

Familiennachzug = Sinn und Zweck des Familiennachzugs ist es, das Zusammenleben der Familie zu ermöglichen und rechtlich abzusichern. Beim Familiennachzug muss unterschieden werden zwischen dem Nachzug von Familienangehörigen einerseits von Schweizerinnen und Schweizern und andererseits von ausländischen Personen mit Niederlassungs-, Aufenthalts- oder Kurzaufenthaltsbewilligung. Zudem muss zwischen dem Familiennachzug im Rahmen des FZA und dem Familiennachzug im Rahmen des AuG unterschieden werden.

FZA = Freizügigkeitsabkommen mit der Europäischen Union (SR 0.142.112.681)

Grenzgänger = Personen, die in einem ausländischen Staat wohnen und in der Schweiz arbeiten (Arbeitnehmer/innen oder Selbständige mit Firmensitz in der Schweiz).

Kroatien = Am 1. Juli 2013 ist Kroatien der Europäischen Union beigetreten. Die Erweiterung des Freizügigkeitsabkommens auf Kroatien wurde in einem neuen Protokoll III ausgehandelt. Das Protokoll III trat am 1. Januar 2017 in Kraft. Seit diesem Datum profitieren kroatische Staatsangehörige von der

Personenfreizügigkeit. Für kroatische Staatsangehörige, die in der Schweiz eine Erwerbstätigkeit aufnehmen wollen, gelten Übergangsbestimmungen.

Meldeverfahren = Arbeitnehmer und selbständige Dienstleistungserbringer aus den EU-27/EFTA-Mitgliedstaaten sowie entsandte Arbeitnehmer/-innen können sich während höchstens drei Monaten oder 90 Arbeitstagen im Kalenderjahr grundsätzlich ohne ausländerrechtliche Bewilligung in der Schweiz aufhalten. Für sie besteht aber eine Meldepflicht.

Nicht ständige ausländische Wohnbevölkerung = Alle ausländischen Staatsangehörigen, die weniger als ein Jahr in der Schweiz wohnhaft und im Besitz einer Kurzaufenthaltsbewilligung sind. Personen im Asylprozess (Ausweis F oder N) werden nicht berücksichtigt, da sie rechtlich zum Asyl- und nicht zum Ausländerbereich zählen.

Ordentliche Einbürgerungen = Ausländische Staatsangehörige, welche seit 12 Jahren in der Schweiz wohnen, hier integriert, mit unseren Lebensverhältnissen vertraut sind und die schweizerische Rechtsordnung beachten, können die ordentliche Einbürgerung beantragen.

Reaktivierung Aufenthalt / Übriger Abgang = Registertechnisch bedingte Korrekturen der Bewegungen der ständigen oder nicht ständigen ausländischen Wohnbevölkerung; bspw. Reaktivierung von vorgenommenen Mutationen.

Saldo natürliche Bevölkerungsbewegungen = Differenz zwischen Geburten und Todesfällen der ausländischen Wohnbevölkerung.

Ständige ausländische Wohnbevölkerung = Enthalten sind alle ausländischen Staatsangehörigen mit einer Niederlassungsbewilligung C, einer Aufenthaltsbewilligung B, einer Kurzaufenthaltsbewilligung L \geq 12 Monate und anerkannte Flüchtlinge. Zum Bestand am Quartalsende werden auch die Geburten unter Geburtenüberschuss (Anzahl Geburten minus Todesfälle) verzeichnet. Nicht dazu zählen Asylsuchende und vorläufig Aufgenommene, Diplomatinnen und Diplomaten mit einer Aufenthaltsbewilligung des EDA, die internationalen Funktionärinnen und Funktionäre sowie deren Familienangehörige, sofern diese keine Erwerbstätigkeit ausüben. Die Daten des SEM beruhen auf den erteilten Bewilligungen (Registerdatei).

VZAE = Verordnung über Zulassung, Aufenthalt und Erwerbstätigkeit (SR 142.201)

Wanderungssaldo = Differenz zwischen der Einwanderung und der Auswanderung von ausländischen Staatsangehörigen, jeweils bezogen auf die ständige oder nicht ständige ausländische Wohnbevölkerung. Dabei werden auch die beiden Kategorien „Reaktivierung Aufenthalt“ sowie „Übriger Abgang“ (Registertechnisch bedingte Korrekturen der Bewegungen der ständigen und nicht ständigen ausländischen Wohnbevölkerung) mitgezählt.

Wiedereinbürgerungen = Die Wiedereinbürgerung kann Personen gewährt werden, welche das Schweizer Bürgerrecht verloren haben. Die Gesuchstellerin oder der Gesuchsteller muss eine Bindung zur Schweiz nachweisen.