



Schweizerische Eidgenossenschaft
Confédération suisse
Confederazione Svizzera
Confederaziun svizra

Eidgenössisches Justiz- und Polizeidepartement EJPD

Staatssekretariat für Migration SEM
Information & Kommunikation
Statistikdienst

3003 Bern-Wabern, 31. Januar 2020



Asylstatistik

4. Quartal 2019

Die wichtigsten Eckdaten

Personenbestände

Bestand am Ende der Periode		Ende Dez. 2018	Ende Dez. 2019	+/- in %
Total Personen im Asylprozess in der Schweiz	Ende Monat	62'050	59'724	-3.7
Total Personen im Verfahrensprozess	Ende Monat	14'797	11'200	-24.3
Erstinstanzlich hängig (im Asylentscheidungsprozess)	Ende Monat	11'594	8'377	-27.7
Erstinstanzlich entschieden, noch nicht rechtskräftig ¹⁾	Ende Monat	3'203	2'823	-11.9
Total vorläufig aufgenommene Personen	Ende Monat	46'657	47'965	2.8
Vorläufig Aufgenommene ≤ 7 Jahre	Ende Monat	26'724	27'485	2.8
Vorläufig Aufgenommene > 7 Jahre	Ende Monat	9'845	10'400	5.6
Vorläufig aufgenommene Flüchtlinge ≤ 7 Jahre	Ende Monat	7'398	6'444	-12.9
Vorläufig aufgenommene Flüchtlinge > 7 Jahre	Ende Monat	2'690	3'636	35.2
Total Vollzugaussetzungen	Ende Monat	470	413	-12.1
Aussetzungen (Gruppen)	Ende Monat	0	0	-
Aussetzungen (Individuell)	Ende Monat	470	413	-12.1
Statistische Spezialfälle im Asylprozess	Ende Monat	126	146	15.9
Total Personen mit Rückkehrunterstützung RU ²⁾	Ende Monat	4'601	4'924	7.0
davon ohne hängigen Asylprozess	Ende Monat	3'949	4'214	6.7
Total Personen in der Identitätsabklärung ³⁾	Ende Monat	0	2'961	-
Total Personen in der Papierbeschaffung ⁴⁾	Ende Monat	3'068	299	-
Total Personen in der Ausreiseorganisation	Ende Monat	388	326	-16.0
Rückkehrunterstützung ausgesetzt oder blockiert	Ende Monat	409	427	4.4
Statistische Spezialfälle in der Rückkehrunterstützung	Ende Monat	736	911	23.8
Total anerkannte Flüchtlinge	Ende Monat	57'380	62'420	8.8
Flüchtlinge Ausweis B	Ende Monat	37'721	43'379	15.0
Flüchtlinge Ausweis C	Ende Monat	19'659	19'041	-3.1
Total Personen aus dem Asylbereich (inkl. RU)	Ende Monat	123'379	126'358	2.4

¹⁾ Im Rechtskraftprozess (inkl. hängig beim BVGer nach Asylverfahren).

²⁾ Total RU enthält Personen mit hängigem Asylprozess – diese Zahl darf nicht zur Berechnung des Gesamttotals verwendet werden.

³⁾ Zahlen im Teilprozess «Identitätsabklärung» sind erst seit 01.01.2019 verfügbar. Darum ist der Vergleich zur Vorjahresperiode in Spalte 1 und 3 nicht möglich.

⁴⁾ Übertrag eines Grossteils der bis zum 31.12.2018 hängigen Fälle der «Papierbeschaffung» in die neue Kategorie «Identitätsabklärung». Aufgrund des Systemwechsels kommt es zu grossen Abweichungen, deshalb ist Spalte 3 ohne Angabe.

Bewegungen

Bewegungszahlen in der Periode (Personen)		Quartal 3/2019	Quartal 4/2019	+/- in %
		1.1.-31.12.2018	1.1.-31.12.2019	
Einreiseanträge Asyl: Ausland, Familienzusammenführungen, Grenze und Flughafen	Quartal	710	759	6.9
	Jahreskumulation	3'408	3'089	-9.4
Erledigungen auf Einreiseanträge Asyl: Ausland, Familienzusammenführungen, Grenze und Flughafen	Quartal	971	844	-13.1
	Jahreskumulation	3'948	3'840	-2.7
Asylgesuche in der Schweiz	Quartal	3'690	3'550	-3.8
	Jahreskumulation	15'255	14'269	-6.5
Wiederaufnahmen Asylgesuche in der Schweiz	Quartal	384	375	-2.3
	Jahreskumulation	1'309	1'309	0.0
Erstinstanzlich behandelte Gesuche in der Schweiz	Quartal	4'965	5'091	2.5
	Jahreskumulation	26'103	19'140	-26.7
Asylgewährungen	Quartal	1'489	1'568	5.3
	Jahreskumulation	6'358	5'551	-12.7
Ablehnungen mit vorläufiger Aufnahme	Quartal	1'368	1'456	6.4
	Jahreskumulation	8'512	4'953	-41.8
Ablehnungen ohne vorläufige Aufnahme	Quartal	1'046	988	-5.5
	Jahreskumulation	4'949	3'949	-20.2
Nichteintretensentscheide mit vorläufiger Aufnahme	Quartal	16	16	0.0
	Jahreskumulation	56	68	21.4
Nichteintretensentscheide ohne vorläufige Aufnahme	Quartal	707	758	7.2
	Jahreskumulation	4'689	3'294	-29.8
Abschreibungen	Quartal	339	305	-10.0
	Jahreskumulation	1'539	1'325	-13.9
Anerkennungsquote in % ¹	Quartal	32.2	32.8	-
	Jahreskumulation	25.9	31.2	-
Schutzquote in % ²	Quartal	62.1	63.5	-
	Jahreskumulation	60.8	59.3	-
Asyl für Gruppen: Einreisen (Resettlement)	Quartal	232	243	4.7
	Jahreskumulation	1'082	1'009	-6.7
Asyl für Gruppen gewährt (Resettlement)	Quartal	260	214	-17.7
	Jahreskumulation	1'079	1'001	-7.2
Vorläufige Aufnahmen	Quartal	1'501	1'602	6.7
	Jahreskumulation	9'174	5'501	-40.0
Vorläufige Aufnahmen AsylG und AIG	Quartal	1'279	1'368	7.0
	Jahreskumulation	8'162	4'701	-42.4
Vorläufige Aufnahmen für Flüchtlinge	Quartal	222	234	5.4
	Jahreskumulation	1'012	800	-20.9
Beendigungen vorläufige Aufnahmen	Quartal	1'081	1'079	-0.2
	Jahreskumulation	4'137	4'162	0.6

¹ **Anerkennungsquote** = Anteil der Asylgewährungen am Total aller Entscheide (Asylgewährungen, Ablehnungen und NEE) ohne Abschreibungen zum Zeitpunkt des erstinstanzlichen Entscheids.

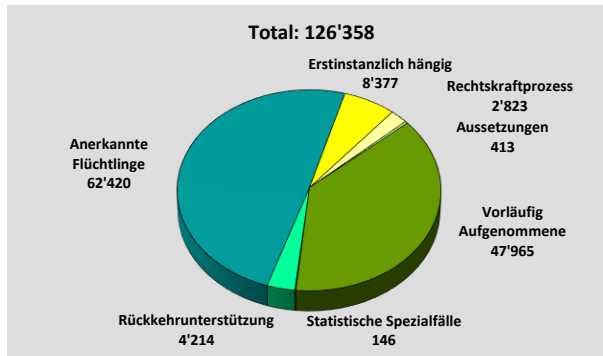
² **Schutzquote** = Anteil der Asylgewährungen plus vorläufige Aufnahmen am Total aller Entscheide (Asylgewährungen, Ablehnungen und NEE) ohne Abschreibungen zum Zeitpunkt des erstinstanzlichen Entscheids.

Bewegungszahlen in der Periode (Personen)		Quartal 3/2019	Quartal 4/2019	+/- in %
		1.1.-31.12.2018	1.1.-31.12.2019	
Wiedererwägungsgesuche	Quartal	278	315	13.3
	Jahreskumulation	1'286	1'230	-4.4
Erledigungen auf Wiedererwägungsgesuche	Quartal	329	282	-14.3
	Jahreskumulation	1'314	1'263	-3.9
Asylwiderrufe und Erlöschen Asyl	Quartal	725	541	-25.4
	Jahreskumulation	1'283	1'955	52.4
Dublin: Ersuchen Out-Verfahren	Quartal	1'148	1'129	-1.7
	Jahreskumulation	6'810	4'848	-28.8
Dublin: Ersuchen In-Verfahren	Quartal	1'365	1'250	-8.4
	Jahreskumulation	6'575	5'230	-20.5
Dublin: Zustimmungen Out-Verfahren (inkl. Verfristungen)	Quartal	739	779	5.4
	Jahreskumulation	4'769	3'379	-29.1
Dublin: Zustimmungen In-Verfahren (inkl. Verfristungen)	Quartal	677	636	-6.1
	Jahreskumulation	3'035	2'623	-13.6
Dublin: Nichteintretensentscheide (Art. 31a.1.b)	Quartal	578	615	6.4
	Jahreskumulation	4'185	2'720	-35.0
Dublin: Überstellungen Out	Quartal	450	352	-21.8
	Jahreskumulation	1'760	1'724	-2.0
Dublin: Überstellungen In	Quartal	267	293	9.7
	Jahreskumulation	1'298	1'164	-10.3
Rückübernahmeabkommen: Ersuchen Out-Verfahren	Quartal	170	218	28.2
	Jahreskumulation	728	741	1.8
Rückübernahmeabkommen: Ersuchen In-Verfahren	Quartal	18	6	-66.7
	Jahreskumulation	37	48	29.7
Rückübernahmeabkommen: Zustimmungen Out-Verfahren	Quartal	127	204	60.6
	Jahreskumulation	614	631	2.8
Rückübernahmeabkommen: Zustimmungen In-Verfahren	Quartal	14	6	-57.1
	Jahreskumulation	32	39	21.9
Rückübernahmeabkommen: Nichteintretensentscheide	Quartal	69	70	1.4
	Jahreskumulation	255	303	18.8
Rückübernahmeabkommen: Überstellungen Out	Quartal	88	79	-10.2
	Jahreskumulation	364	326	-10.4
Rückübernahmeabkommen: Überstellungen In	Quartal	5	2	-60.0
	Jahreskumulation	12	16	33.3
Härtefallregelung: Gesuche	Quartal	683	691	1.2
	Jahreskumulation	2'141	2'732	27.6
Härtefallregelung: Gutheissungen	Quartal	669	694	3.7
	Jahreskumulation	2'073	2'695	30.0
Gutheissungen Art. 84 Abs. 5 AIG nach einer vorläufigen Aufnahme	Quartal	631	663	5.1
	Jahreskumulation	1'949	2'542	30.4
Gutheissungen Art. 14 Abs. 2 AsylG mit abgeschlossenem oder hängigem Asylverfahren	Quartal	38	31	-18.4
	Jahreskumulation	124	153	23.4

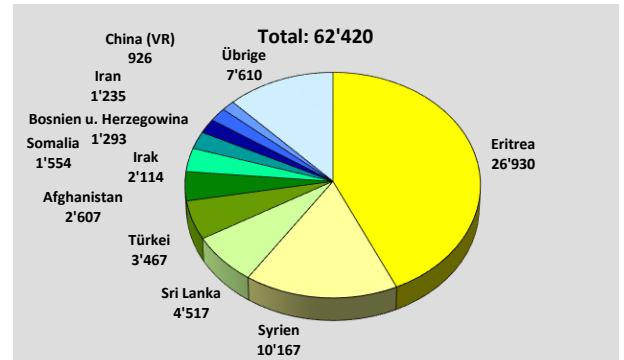
Bewegungszahlen in der Periode (Personen)		Quartal 3/2019	Quartal 4/2019	+/- in %
		1.1.-31.12.2018	1.1.-31.12.2019	
Total neue Aufenthalte Asylprozess	Quartal	4'218	4'068	-3.6
	Jahreskumulation	17'475	16'337	-6.5
Einreisen	Quartal	2'935	2'840	-3.2
	Jahreskumulation	12'384	11'497	-7.2
Wiederaufnahmen Aufenthalt	Quartal	525	532	1.3
	Jahreskumulation	2'085	1'977	-5.2
Geburten	Quartal	758	696	-8.2
	Jahreskumulation	3'006	2'863	-4.8
Total Eintritte in RU (inkl. Wiederaufnahmen)	Quartal	2'424	2'388	-1.5
	Jahreskumulation	9'873	10'073	2.0
Regelungen nach Asylgewährung	Quartal	1'628	1'670	2.6
	Jahreskumulation	6'892	6'124	-11.1
Kantonale Regelungen	Quartal	976	1'006	3.1
	Jahreskumulation	3'274	3'832	17.0
Weggang nach Asyl- oder Dublinentscheid	Quartal	1'341	1'259	-6.1
	Jahreskumulation	6'566	5'489	-16.4
Abgänge und Vollzugsmeldungen Asylprozess ¹ und Rückkehrunterstützung RU	Quartal	3'336	3'112	-6.7
	Jahreskumulation	15'118	13'263	-12.3
Kontrollierte, selbständige Ausreisen	Quartal	390	405	3.8
	Jahreskumulation	1'613	1'631	1.1
Rückführungen Heimatstaat	Quartal	652	645	-1.1
	Jahreskumulation	3'029	2'769	-8.6
Rückführungen Drittstaat	Quartal	65	51	-21.5
	Jahreskumulation	237	216	-8.9
Rückführungen Dublinstaat	Quartal	389	308	-20.8
	Jahreskumulation	1'560	1'521	-2.5
Unkontrollierte Abreisen	Quartal	958	913	-4.7
	Jahreskumulation	5'425	4'010	-26.1
Andere Abgänge	Quartal	882	790	-10.4
	Jahreskumulation	3'254	3'116	-4.2

¹ Die Ausreisen/Abgänge aus dem Asylprozess (während oder nach Abschluss des Verfahrens) werden in den Tabellen der offiziellen Statistik seit Ende 2013 zusammen mit den Ausreisen/Abgängen nach Rückkehrunterstützung subsummiert (bis November 2013 nicht separat ausgewiesen).

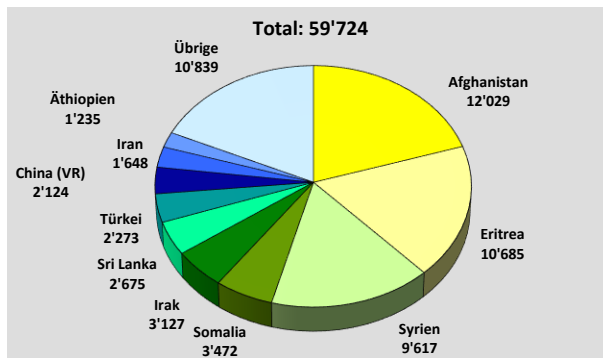
Bestände



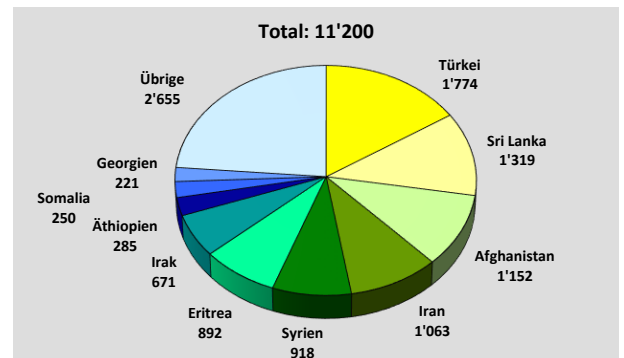
Personen des Asylbereichs (inkl. RU): Status



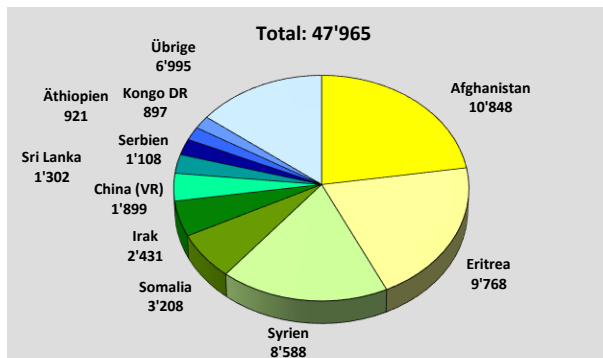
Anerkannte Flüchtlinge: Nationen



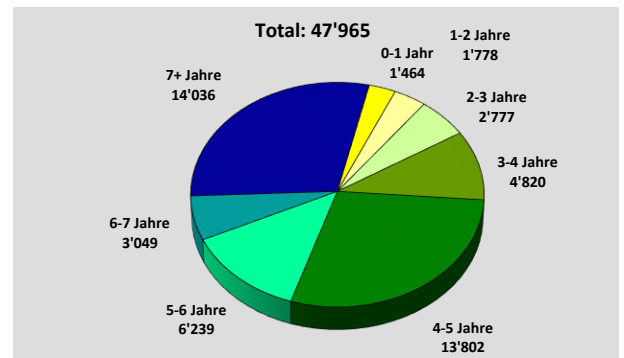
Personen im Asylprozess in der Schweiz: Nationen



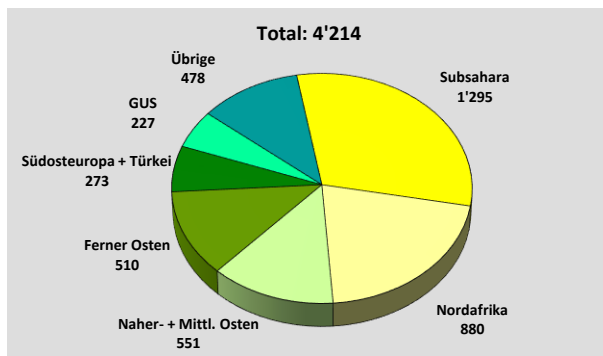
Personen im Verfahrensprozess: Nationen



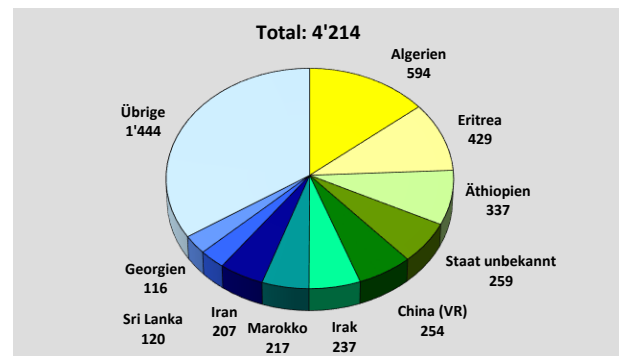
Vorläufig aufgenommene Personen: Nationen



Vorläufig Aufgenommene Personen: Aufenthaltsdauer seit der Einreise

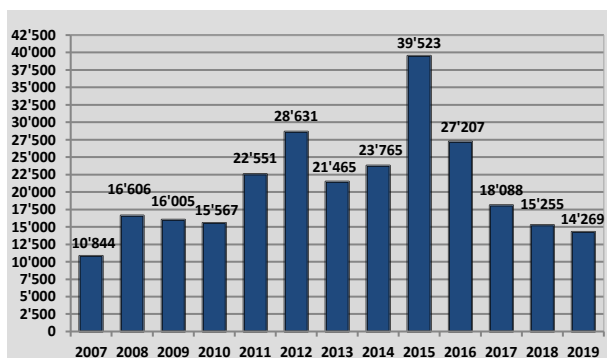


Personen mit Rückkehrunterstützung: Regionen (nur Personen ohne hängigen Asylprozess)

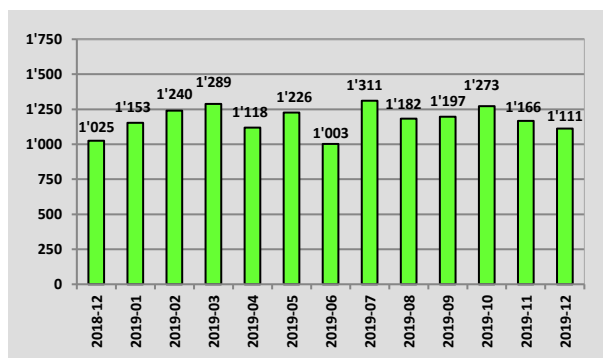


Personen mit Rückkehrunterstützung: Nationen (nur Personen ohne hängigen Asylprozess)

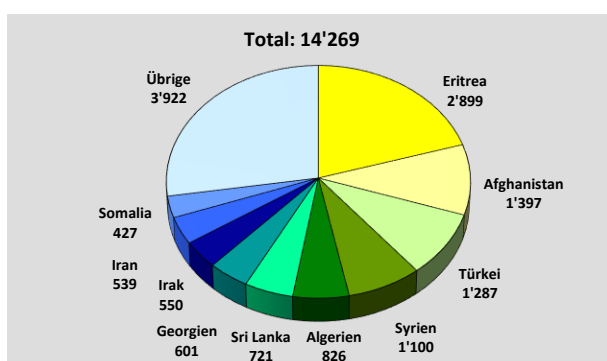
Asylgesuche



Asylgesuche nach Jahren



Asylgesuche nach Monaten

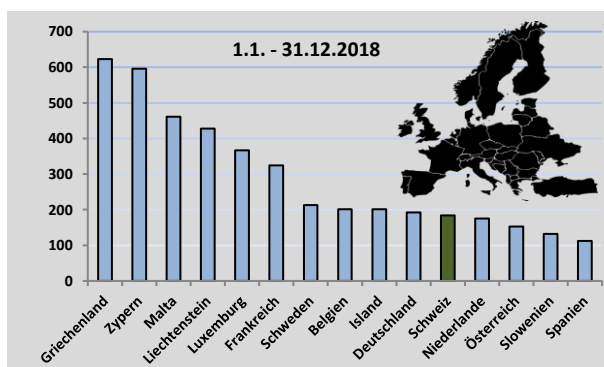


Asylgesuche 1.1. – 31.12.2019: Wichtigste Nationen

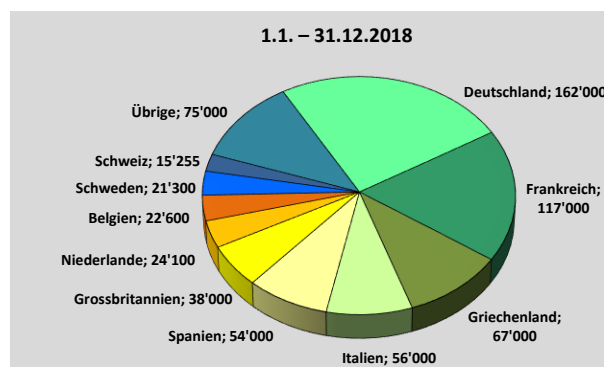
Asylgesuche nach Nationen

Rang	Nation	Asyl- gesuche 4. Quartal 2019	In Prozent vom Total	Vergleich zum Vor- quartal absolut	Vergleich zum Vor- quartal in Prozent	Asyl- gesuche Jan.-Dez. 2019	In Prozent vom Total	Vergleich zum Vorjahr absolut	Vergleich zum Vorjahr in Prozent
1	Eritrea	644	18.1	-137	-17.5	2'899	20.3	74	2.6
2	Afghanistan	375	10.6	-50	-11.8	1'397	9.8	211	17.8
3	Türkei	331	9.3	-130	-28.2	1'287	9.0	282	28.1
4	Syrien	294	8.3	-1	-0.3	1'100	7.7	-293	-21.0
5	Algerien	225	6.3	-12	-5.1	826	5.8	79	10.6
6	Sri Lanka	190	5.4	36	23.4	721	5.1	69	10.6
7	Irak	159	4.5	35	28.2	550	3.9	-61	-10.0
8	Iran	115	3.2	-18	-13.5	539	3.8	35	6.9
9	Georgien	112	3.2	9	8.7	601	4.2	-272	-31.2
10	Somalia	106	3.0	8	8.2	427	3.0	-134	-23.9
	Übrige	999	28.1	120	13.7	3'922	27.5	-976	-19.9
	Total	3'550	100.0	-140	-3.8	14'269	100.0	-986	-6.5

Asylgesuche im internationalen Vergleich

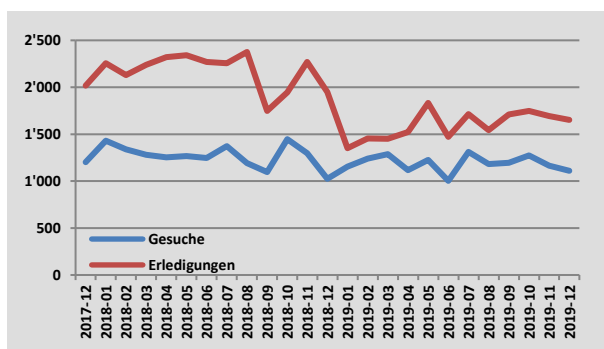


Anzahl Asylgesuche auf 100'000 Einwohner
(Gesuche 2018, Bevölkerung Mitte 2018)

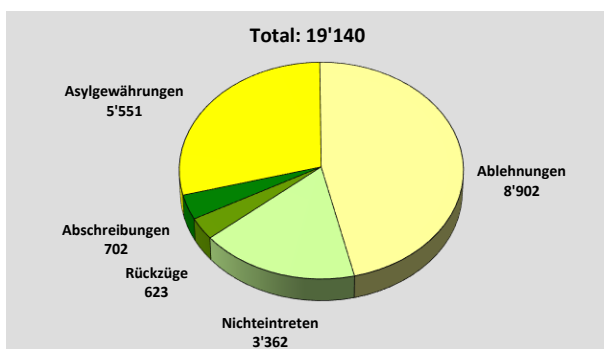


Asylgesuchszahlen in ausgewählten europäischen Staaten

Erstinstanzlich behandelte Gesuche und Regelungen



Entwicklung Gesuche und Erledigungen



Erstinstanzliche Erledigungen – 1.1. – 31.12.2019

Erledigungen und erstinstanzlich hängige Gesuche

	Erledigungen 4. Quartal 2019	in Pro- zent vom Total	Vergleich zum Vor- quartal absolut	Vergleich zum Vor- quartal in Prozent	Erledi- gungen Jan.-Dez. 2019	in Pro- zent vom Total	Vergleich zum Vorjahr absolut	Vergleich zum Vorjahr in Prozent
Asylgewährungen	1'568	30.8	79	5.3	5'551	29.0	-807	-12.7
Anerkennungsquote (in %)	32.8	-	0.6	-	31.2	-	5.3	-
Ablehnungen mit VA	1'456	28.6	88	6.4	4'953	25.9	-3'559	-41.8
Nichteintreten mit VA	16	0.3	0	0.0	68	0.4	12	21.4
Schutzquote (in %)	63.5	-	1.4	-	59.3	-	-1.4	-
Ablehnungen ohne VA	988	19.4	-58	-5.5	3'949	20.6	-1'000	-20.2
Nichteintreten ohne VA	758	14.9	51	7.2	3'294	17.2	-1'395	-29.8
Abschreibungen	305	6.0	-34	-10.0	1'325	6.9	-214	-13.9
Total	5'091	100.0	126	2.5	19'140	100.0	-6'963	-26.7
Hängige Gesuche	8'377	-	-1'125	-11.8	8'377	-	-3'217	-27.7

Beendigungen von vorläufigen Aufnahmen und Asylwiderrufe

	Beendigungen 4. Quartal 2019	Vergleich zum Vorquartal absolut	Vergleich zum Vorquartal in Prozent	Beendigungen Jan.- Dez. 2019	Vergleich zum Vorjahr absolut	Vergleich zum Vorjahr in Prozent
Beendigungen vorl. Aufnahmen	1'079	-2	-0.2	4'162	25	0.6
Asylwiderrufe und Erlöschen	541	-184	-25.4	1'955	672	52.4

Aufenthaltsregelungen und Abgänge

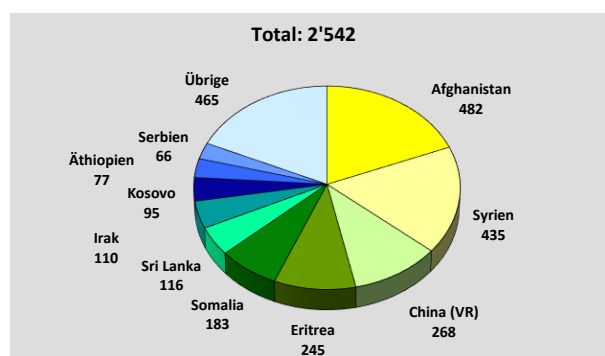
Aufenthaltsregelungen

	Regelungen 4. Quartal 2019	Vergleich zum Vorquartal absolut	Vergleich zum Vorquartal in Prozent	Regelungen Jan.- Dez. 2019	Vergleich zum Vorjahr absolut	Vergleich zum Vorjahr in Prozent
Asylgewährungen	1'568	79	5.3	5'551	-807	-12.7
Vorläufige Aufnahmen VA	1'602	101	6.7	5'501	-3'673	-40.0
VA AsylG und AIG	1'368	89	7.0	4'701	-3'461	-42.4
VA für Flüchtlinge	234	12	5.4	800	-212	-20.9
Fremdenpolizeiliche Regelungen ¹⁾	291	39	15.5	1'031	12	1.2
Härtefallregelungen ²⁾	664	25	3.9	2'554	608	31.2
Andere Regelungen	51	-34	-40.0	247	-62	-20.1
Total	4'176	210	5.3	14'884	-3'922	-20.9

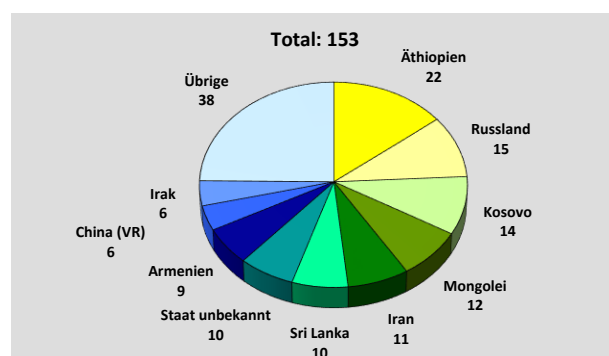
¹⁾ Fremdenpolizeiliche Regelungen: Alle Personen, welche eine Regelung aufgrund eines Anspruchs erhalten (z.B. Heirat), sowie solche welche eine Regelung ohne Anspruch erhalten haben (z.B. Familienzusammenführung). Ebenfalls betroffen sind Personen nach Feststellung der Staatenlosigkeit.

²⁾ Härtefallregelungen: Alle Regelungen nach Art. 84 Abs.5 AIG für Personen, welche eine vorläufige Aufnahme hatten, sowie Härtefallregelungen nach Art. 14 Abs. 2 AsylG für Personen, welche vorher ein hängiges Asylverfahren hatten. Nicht ausgewiesen werden hier Personen mit einem rechtskräftig abgewiesenen Asylgesuch, für welche später eine Härtefallregelung gemäss Art. 14 Abs.2 AsylG getroffen wurde.

Härtefallregelungen



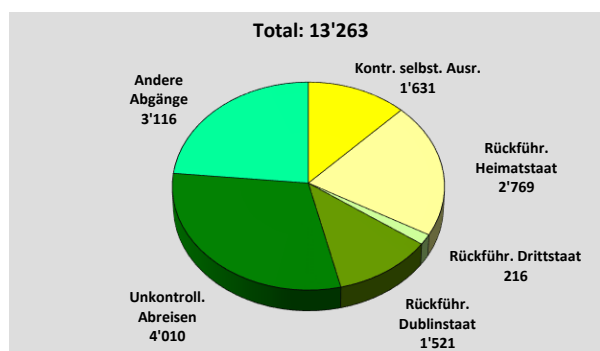
**Härtefallregelungen Art. 84 Abs. 5 AIG
nach Nationen – 1.1. – 31.12.2019**



**Härtefallregelungen Art. 14 Abs. 2 AsylG
nach Nationen – 1.1. – 31.12.2019**

	Regelungen 4. Quartal 2019	Vergleich zum Vorquartal absolut	Vergleich zum Vorquartal in Prozent	Regelungen Jan.- Dez. 2019	Vergleich zum Vorjahr absolut	Vergleich zum Vorjahr in Prozent
Gutheissungen nach vorläufiger Aufnahme Art. 84 Abs. 5 AIG	663	32	5.1	2'542	593	30.4
Gutheissungen nach Art. 14 Abs. 2 AsylG	31	-7	-18.4	153	29	23.4
Asylverfahren hängig	1	-7	-87.5	25	18	257.1
Asylverfahren abgeschlossen	30	0	0.0	128	11	9.4
Total	694	25	3.7	2'695	622	30.0

Abgänge und Vollzugsmeldungen aus Asylprozess und Rückkehrunterstützung (Asyl + AIG)



Abgänge und Vollzugsmeldungen (Asyl + AIG) 1.1. – 31.12.2019

Abgänge und Vollzugsmeldungen (Asyl + AIG) nach Nation

Rang	Nation	Abgänge 4. Quartal 2019	In Prozent vom Total	Vergleich zum Vor- quartal absolut	Vergleich zum Vor- quartal in Prozent	Abgänge Jan.- Dez. 2019	In Prozent vom Total	Vergleich zum Vorjahr absolut	Vergleich zum Vorjahr in Prozent
1	Algerien	352	11.3	7	2.0	1'387	10.5	146	11.8
2	Albanien	210	6.7	44	26.5	738	5.6	-68	-8.4
3	Sri Lanka	166	5.3	3	1.8	571	4.3	55	10.7
4	Georgien	157	5.0	-38	-19.5	876	6.6	-178	-16.9
5	Marokko	139	4.5	2	1.5	604	4.6	-92	-13.2
6	Nigeria	128	4.1	-40	-23.8	698	5.3	-88	-11.2
7	Eritrea	120	3.9	-58	-32.6	619	4.7	-245	-28.4
8	Afghanistan	116	3.7	3	2.7	448	3.4	-65	-12.7
9	Serbien	116	3.7	16	16.0	449	3.4	-117	-20.7
10	Irak	114	3.7	15	15.2	390	2.9	-35	-8.2
	Übrige	1'494	48.0	-178	-10.6	6'483	48.9	-1'168	-15.3
	Total	3'112	100.0	-224	-6.7	13'263	100.0	-1'855	-12.3

Rückkehrunterstützung RU

Bestände RU

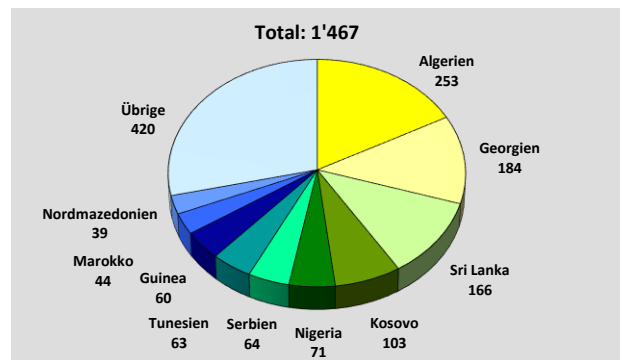
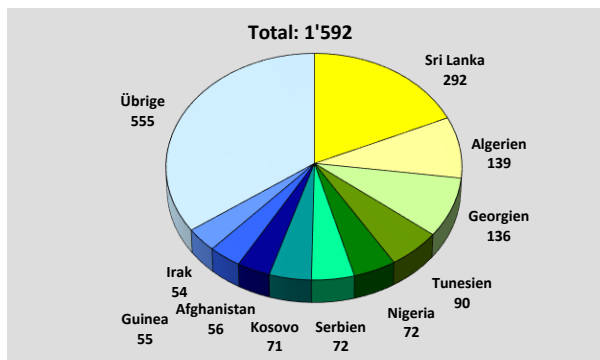
Bestand am Ende der Periode		Ende Dez. 2018	Ende Dez. 2019	+/- in %
Total Personen mit Rückkehrunterstützung RU (Asyl + AIG)	Ende Monat	4'601	4'924	7.0
davon mit hängigem Asylprozess	Ende Monat	652	710	8.9
davon ohne hängigen Asylprozess	Ende Monat	3'949	4'214	6.7
Total Personen mit Identitätsabklärung ¹	Ende Monat	-	2'961	-
Identitätsabklärung Asyl	Ende Monat	-	2'685	-
Identitätsabklärung AIG	Ende Monat	-	276	-
Total Personen mit Papierbeschaffung ²	Ende Monat	3'068	299	-
Papierbeschaffung Asyl	Ende Monat	2'744	272	-
Papierbeschaffung AIG	Ende Monat	324	27	-
Total Personen in der Ausreiseorganisation	Ende Monat	388	326	-16.0
Ausreiseorganisation Asyl	Ende Monat	238	209	-12.2
Ausreiseorganisation AIG	Ende Monat	150	117	-22.0
Rückkehrunterstützung ausgesetzt oder blockiert	Ende Monat	409	427	4.4
Statistische Spezialfälle in der Rückkehrunterstützung	Ende Monat	736	911	23.8

Bewegungen RU

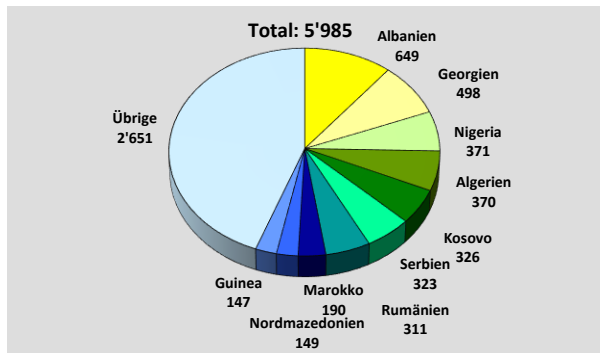
	4. Quartal 2019	Vergleich zum Vorquartal absolut	Vergleich zum Vorquartal in Prozent	Jan.- Dez. 2019	Vergleich zum Vorjahr absolut	Vergleich zum Vorjahr in Prozent
Beginn Identitätsabklärung ¹	870	166	23.6	3'118	-	-
Identitätsabklärung positiv ¹	408	36	9.7	1'592	-	-
Identitätsabklärung negativ ¹	310	-63	-16.9	1'289	-	-
Identitätsabklärung abgeschlossen ¹	5	-8	-61.5	30	-	-
Beginn Papierbeschaffung ²	722	117	19.3	2'707	-	-
Papiere vorhanden ²	251	65	34.9	782	-	-
Papier selbst beschafft ²	42	18	75.0	122	-	-
Papier beschafft ²	357	21	6.3	1'467	-	-
Papiere nicht beschafft ²	10	4	66.7	30	-	-
Abschreibung Papierbeschaffung ²	34	-2	-5.6	163	-	-
Beginn Ausreiseorganisation	2'074	5	0.2	8'685	-231	-2.6
Abschluss Ausreiseorganisation	1'411	-58	-3.9	5'985	-208	-3.4
Abschreibung Ausreiseorganisation	685	-13	-1.9	2'689	-104	-3.7

¹⁾ Die Zahlen zur Identitätsabklärung und einige Informationen zu den Abschlüssen der Papierbeschaffung und der Ausreiseorganisation werden erst seit Anfang 2019 in ZEMIS erfasst. Zuvor wurden die Personen mit einer laufenden Identitätsabklärung unter Papierbeschaffung aufgeführt. Aus diesem Grund ist ein Vergleich dieser Zahlen mit der Vorjahresperiode nicht möglich.

²⁾ Ein Grossteil der bis zum 31.12.2018 hängigen Fälle der «Papierbeschaffung» wurden in die neue Kategorie «Identitätsabklärung» übertragen. Diese Systemumstellung führt dazu, dass die Abschlüsse der Papierbeschaffung entsprechend zurückgehen. Aufgrund des Systemwechsels wird auf den Vergleich der Zahlen zum Vorjahr verzichtet.



**Identitätsabklärung positiv
nach Nationen – 1.1. – 31.12.2019**



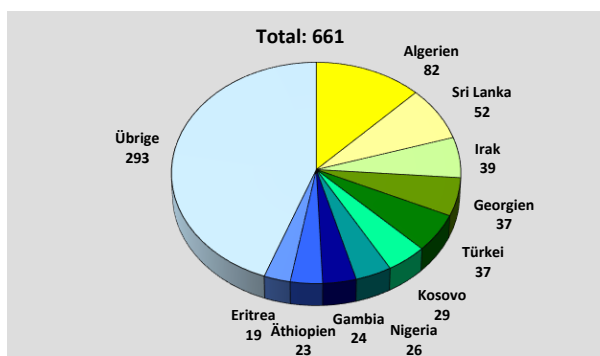
**Papiere beschafft
nach Nationen – 1.1. – 31.12..2019**

**Ausreiseorganisation abgeschlossen
nach Nationen – 1.1. – 31.12.2019**

Rückkehrhilfe

	Beendigungen 4. Quartal 2019	Vergleich zum Vorquartal absolut	Vergleich zum Vorquartal in Prozent	Beendigungen Jan.- Dez. 2019	Vergleich zum Vorjahr absolut	Vergleich zum Vorjahr in Prozent
Gesuche um Rückkehrhilfe ¹⁾	285	104	57.5	820	-	-
Rückkehrhilfe bewilligt (inkl. teilw.) ¹⁾	219	73	50.0	661	-	-
Rückkehrhilfe abgelehnt ¹⁾	20	9	81.8	39	-	-

¹⁾ Die Zahlen zur Rückkehrhilfe werden erst seit Anfang 2019 in ZEMIS erfasst. Aus diesem Grund ist ein Vergleich dieser Zahlen mit der Vorjahresperiode nicht möglich.



**RKH bewilligt (inkl. teilweise)
nach Nationen – 1.1. – 31.12.2019**

Hinweise

Die vollständigen Übersichtstabellen werden jeweils für den aktuellen Monat sowie das Jahres-total erstellt und auf der Internetseite des Staatssekretariats für Migration als Excel-Files öffentlich zugänglich abgelegt ¹⁾.

¹⁾ <https://www.sem.admin.ch/sem/de/home/publiservice/statistik/asylstatistik.html>