



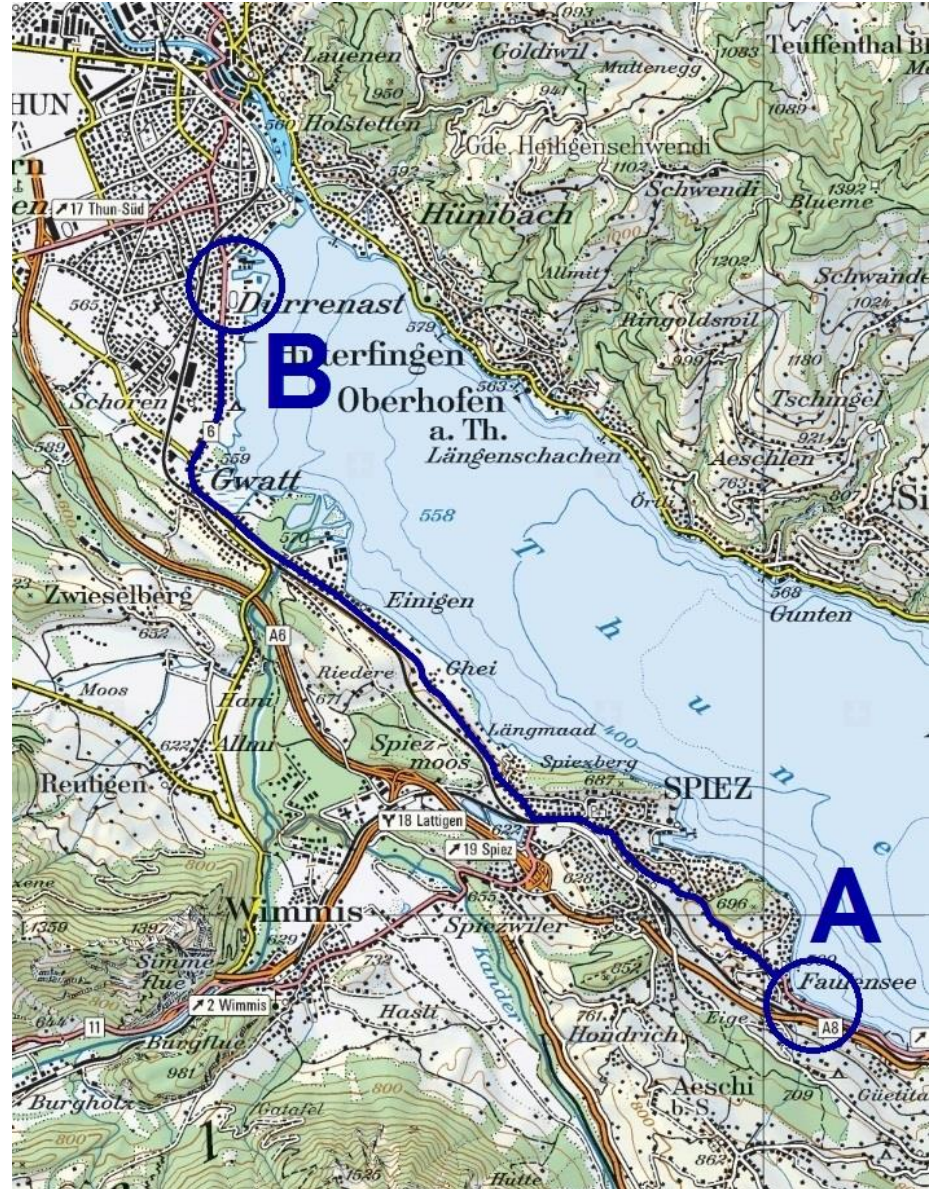
Prüfstrecke für Taxameter

Verordnung des EJPD über Taxameter vom 5. November 2013 (SR 941.210.6)

Faulensee - Thun

ANK - 01.09.2018 **11a**

<p>A Start:</p> <p>Faulensee Parkplatz im Dorf</p> <p>Koordinaten 46.67308 / 7.70447</p>
<p>B Ziel:</p> <p>Thun Strandbad Parkplatz</p> <p>Koordinaten 46.73977 / 7.62818</p>
<p>Streckenbeschreibung:</p> <p>Kantonsstrasse Richtung Thun, via Spiez Einigen, Gwatt bis Strandbad Thun</p>



Anleitung und Details zu Start und Ziel auf der Rückseite

Karten: swisstopo - map.geo.admin.ch

Auflösung Taxameter

0,1 km (100 m)

Länge der Prüfstrecke (km)

10,72

Anzeige min. auf Taxameter (- 2%)

10,5


Anzeige max. auf Taxameter (+2%)

11,0

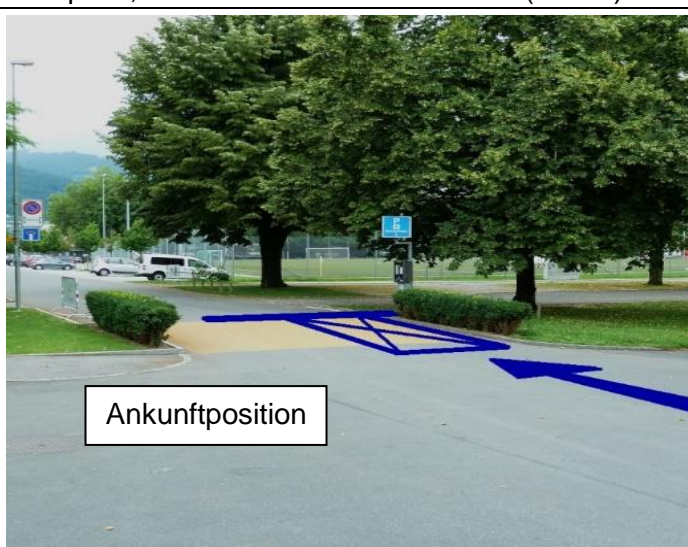
Wichtig

Liegt nach der Fahrt A -> B die abgelesene Distanz auf dem Taxameter nicht zwischen 10,5 km und 11,0 km muss das Taxameter durch eine Taxameter-Werkstatt neu kalibriert werden.

Start: Grosser Parkplatz im Dorf Faulensee, Startlinie auf Höhe Parkuhr, ca. Mitte Parkplatz



Ziel: Strandbad Thun, Zufahrt zum Strandbad-Parkplatz, auf Höhe der ersten Parkuhr (s. Bild)



Anleitung zum Gebrauch dieser Prüfstrecken-Dokumentation

Die Einstellung am Taxameter muss auf 0,1 km (100 m) oder genauer justiert werden.

1. Auf der Höhe des Startpunktes anhalten
2. Kilometerstand am Taxameter (Startwert) ablesen und notieren
3. Strecke abfahren und exakt auf der Höhe des Zielpunktes anhalten
4. Kilometerstand am Taxameter (Zielwert) ablesen und notieren
5. Im Protokoll *Kontrolle von Taxametern* die *Länge der Prüfstrecke* und die *gemessene Strecke* eintragen
6. Überprüfen ob der erhaltene Wert innerhalb der erlaubten Grenzen liegt
7. Falls der Wert ausserhalb der Grenzwerte liegt, muss der Taxameter vor der Weiterverwendung durch eine Taxameter-Werkstatt neu justiert werden.
8. Protokoll fertigstellen: *Datum*, vorgenommene *Korrekturen* und ausführende *Person* eintragen. Siehe Beispiel.
9. **Protokoll ins Fahrzeug ablegen**

Weiter Angaben/Anleitungen/Erläuterungen unter: www.metas.ch/taxi

Beispiel: ausgefülltes Protokoll

A	B	C	D	E
Datum	Länge der Prüfstrecke	Auf Taxameter abgelesene Distanz	Korrekturen – neue Einstellung (Impulszahl)	Person
17.04.2016	10,72 km	11,0 km	Keine Korrektur	Fahrer: A. Muster
07.04.2017	20 m	N/A	1456 Imp.	Autometer Bern