



# Prüfstrecke für Taxameter

Verordnung des EJPD über Taxameter  
vom 5. November 2013 (SR 941.210.6)

## Rümlang - Stadel

ANK - 01.09.2018 **2a**

**A Start:**  
**Rümlang Riedmatt**  
**Riedgraben-Strasse**

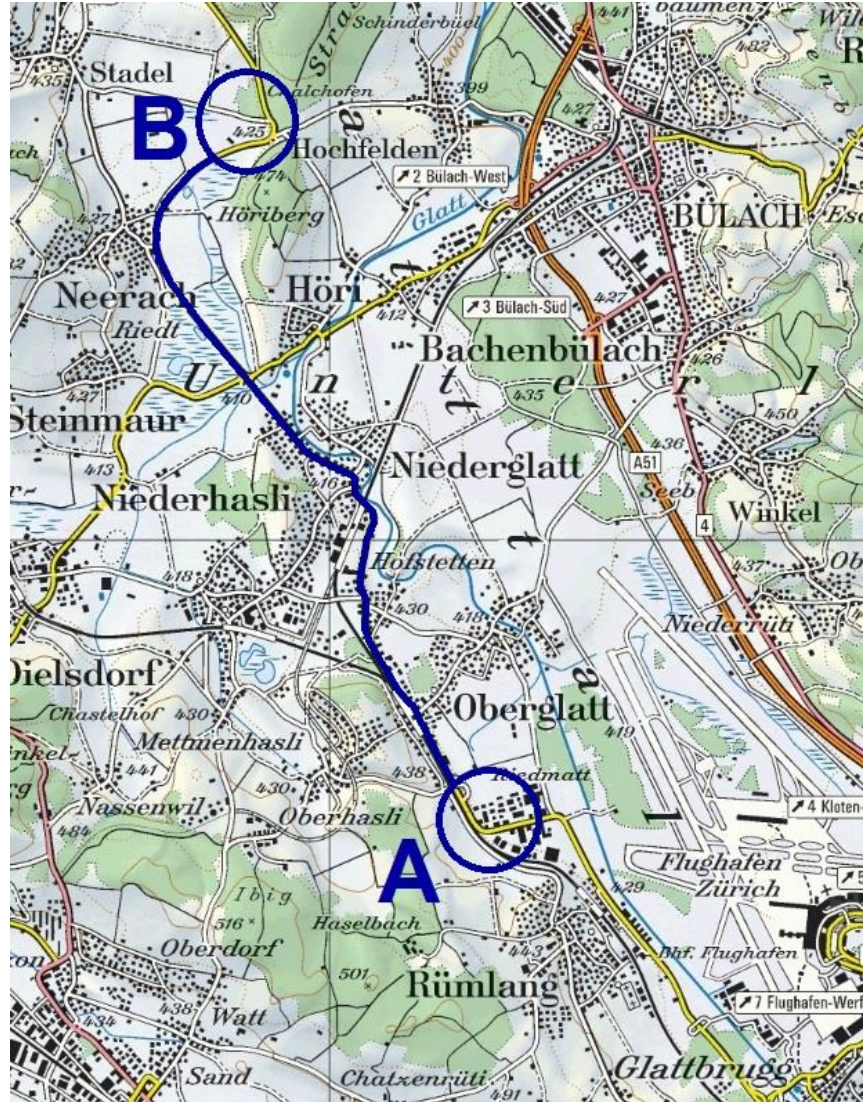
**Koordinaten**  
47.46067 / 8.52023

**B Ziel:**  
**Stadel**  
**Chernensee**

zwischen Stadel und Hochfelden

**Koordinaten**  
47.52230 / 8.49262

**Streckenbeschreibung:**  
Hauptstrasse Richtung Nieder-  
glatt, Glattfelden bis Abzweigung  
nach Stadel



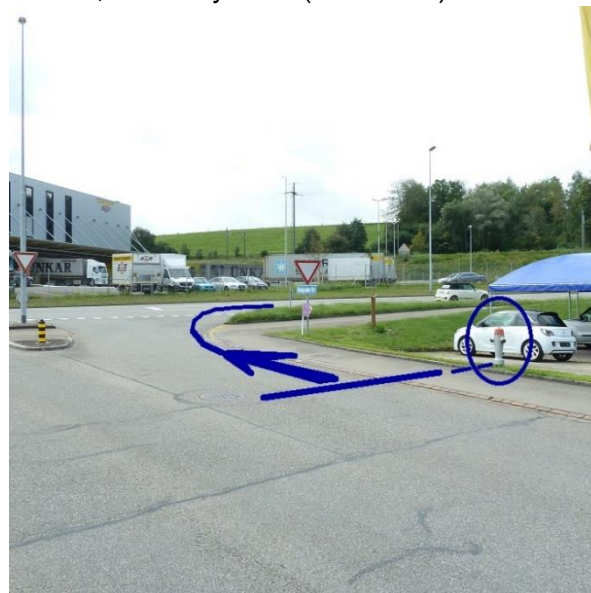
Anleitung und Details zu Start  
und Ziel auf der Rückseite

Karten:  
swisstopo - map.geo.admin.ch


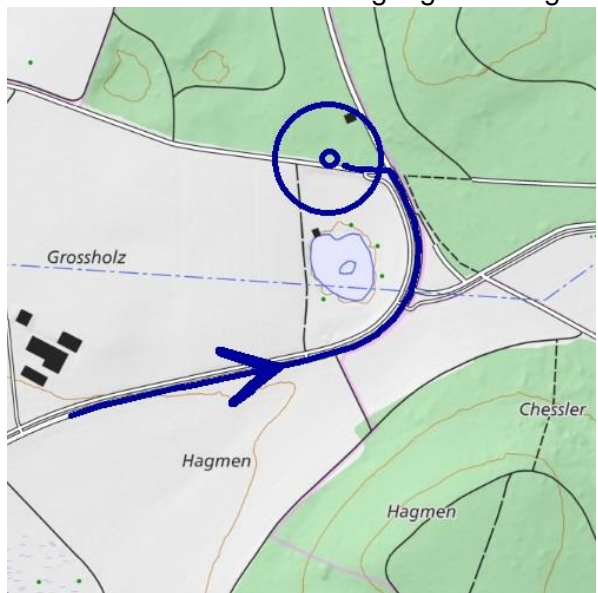
Auflösung auf Taxameter	0,1 km (100 m)
<b>Länge der Prüfstrecke (km)</b>	<b>8,83</b>
Anzeige min. auf Taxameter (- 2%)	8,6
Anzeige max. auf Taxameter (+2%)	9,0

Liegt nach der Fahrt A -> B die abgelesene Distanz auf Taxameter nicht zwischen 8,6 km und 9,0 km,  
muss das Taxameter durch eine Taxameter-Werkstatt neu kalibriert werden.

**Start:** Rümlang Riedmatt, Eingangs Riedgraben-Strasse, Höhe Hydrant (siehe Bild)



**Ziel:** ca. 80 m nach Abzweigung Richtung Stadel, Ausstellplatz am Waldrand gem. Bild



**Anleitung zum Gebrauch dieser Prüfstrecken-Dokumentation**

Die Einstellung am Taxameter muss auf 0,1 km (100 m) oder genauer justiert werden.

1. Auf der Höhe des Startpunktes anhalten; Kilometerstand am Taxameter (Startwert) ablesen und notieren.
2. Strecke abfahren und exakt auf der Höhe des Zielpunktes anhalten.
3. Kilometerstand am Taxameter (Zielwert) ablesen und notieren.
4. Im Protokoll *Kontrolle von Taxametern* die *Länge der Prüfstrecke* und die *gemessene Strecke* eintragen.
5. Überprüfen ob der erhaltene Wert innerhalb der erlaubten Grenzen liegt.
6. Falls der Wert ausserhalb der Grenzwerte liegt, muss der Taxameter vor der Weiterverwendung durch eine Taxameter-Werkstatt neu justiert werden.
7. Protokoll fertigstellen: *Datum*, vorgenommene *Korrekturen* und ausführende *Person* eintragen.
8. **Protokoll ins Fahrzeug ablegen**

Weiter Angaben/Anleitungen/Erläuterungen unter: [www.metas.ch/taxi](http://www.metas.ch/taxi)

**Beispiel: ausgefülltes Protokoll**

A	B	C	D	E
Datum	Länge der Prüfstrecke	Auf Taxameter abgelesene Distanz	Korrekturen – neue Einstellung (Impulszahl)	Person
17.04.2016	8,83 km	9,0 km	Keine Korrektur	Fahrer: A. Muster
07.04.2017	20 m	N/A	1456 Imp.	Autometer