



MAI 2014

# RAPPORT ANNUEL DE L'OFFICE FÉDÉRAL DE LA POLICE fedpol: STATISTIQUES

## DIVISIONS PRINCIPALES

---

Statistiques de la Division principale  
Police judiciaire fédérale

---

Statistiques de la Division principale  
Service fédéral de sécurité

---

Statistiques de la Division principale  
Coopération policière internationale

---

Statistiques de la Division principale  
Services

---

**SOMMAIRE**

<b>Statistiques de la Division principale Police judiciaire fédérale</b>		
1	<b>Affaires</b>	3
	• Volume des affaires selon le mandat et par domaines d'activité	3
	• Affaires par catégories d'infractions	4
	• Mesures appliquées	4
2	<b>Fausse monnaie</b>	5
3	<b>Traite d'êtres humains et trafic de migrants</b>	8
	• Communications entrantes 2009–2013	8
	• Dossiers selon les types d'infractions	8
	• Dossiers relatifs à la traite d'êtres humains	9
	• Traite d'êtres humains – Nationalité des suspects et des victimes potentielles	9/10
	• Dossiers relatifs au trafic de migrants	11
	• Trafic de migrants – Nationalité des suspects et des migrants illégaux, victimes potentielles	11/12
<b>Statistiques de la Division principale Service fédéral de sécurité</b>		
1	<b>Evaluation de la menace</b>	13
	• Appréciation de la menace	13
2	<b>Sécurité des personnes</b>	14
	• Participants aux conférences jouissant d'une protection en vertu du droit international public	14
	• Visiteurs étrangers jouissant d'une protection en vertu du droit international public	14
	• Menaces	14
	• Appréciations de la menace et rapports dans le domaine de la sûreté dans l'aviation	15
3	<b>Sécurité des bâtiments</b>	15
	• Mesures de sécurité en faveur de représentations diplomatiques étrangères	15
	• Centrale d'alarme de la Confédération	15
	• Forces d'intervention convoquées	16
4	<b>Sécurité des biens immobiliers</b>	16
	• Analyses des risques et évaluations de la sécurité	16
	• Risques	16
5	<b>Protection des biens immobiliers</b>	17
	• Centre d'audition	17
	• Sécurité du Palais du Parlement	18
6	<b>Interventions d'hélicoptères de l'armée</b>	18
	• Interventions à des fins de formation	18
<b>Statistiques de la Division principale Coopération policière internationale</b>		
1	<b>Attachés de police</b>	19
	• Affaires par partenaires, par cantons et par catégories d'infractions	19/20
<b>Statistiques de la Division principale Services</b>		
1	<b>RIPOL</b>	22
2	<b>Services AFIS ADN</b>	22
	• Fiches dactyloscopiques police	22
	• Fiches dactyloscopiques asile	22
	• Demandes deux doigts	22
	• Concordances AFIS établies entre des traces et des personnes	23
	• Concordances établies entre des traces d'ADN et des personnes	23
	• Concordances ADN	24
	• Contenu de la banque de données	24
	• Demandes de traitement	25
	• Concordances	25
3	<b>FRAUDE</b>	26
	• Nombre de falsifications	26
	• Passeports, permis de conduire et cartes d'identité	26
	• Types de contrefaçons	27
	• Pays émetteurs-Top 10	27
	<b>Impressum</b>	28

STATISTIQUES

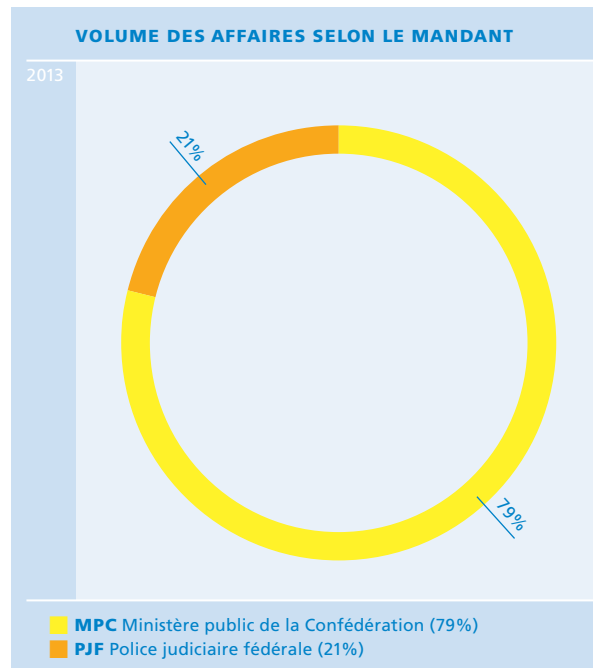
# Police judiciaire fédérale

## 1 Affaires

**VOLUME DES AFFAIRES SELON LE MANDANT.** Le volume des affaires a augmenté de 7% environ par rapport à l'année précédente. 79% des mandats ont été donnés par le Ministère public de la Confédération (2012: 75%).

**VOLUME DES AFFAIRES SELON LE MANDANT**

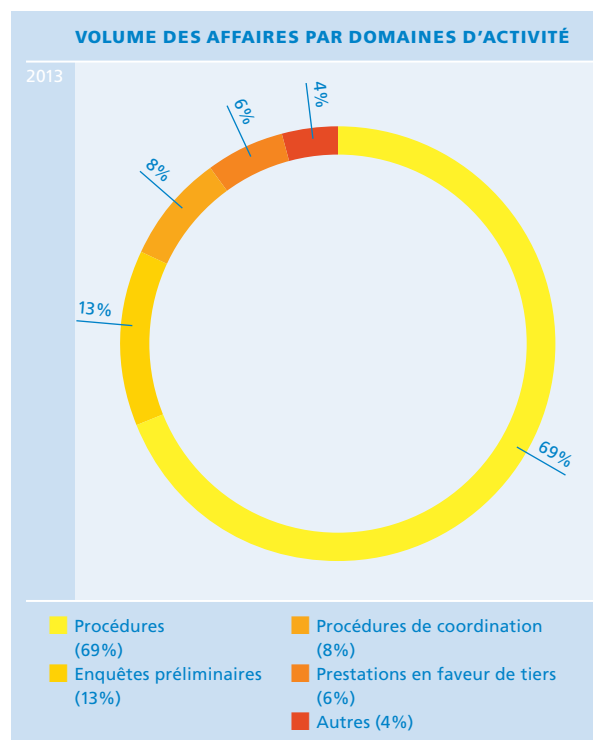
	2013	2012
<b>MPC</b> Ministère public de la Confédération	511	449
<b>PJF</b> Police judiciaire fédérale	133	154
<b>TOTAL</b>	<b>644</b>	<b>603</b>



**VOLUME DES AFFAIRES PAR DOMAINES D'ACTIVITÉ.** Les procédures d'enquête et les enquêtes préliminaires représentent à nouveau la plus grande partie des affaires avec 82% (2012: 84%).

**VOLUME DES AFFAIRES PAR DOMAINES D'ACTIVITÉ**

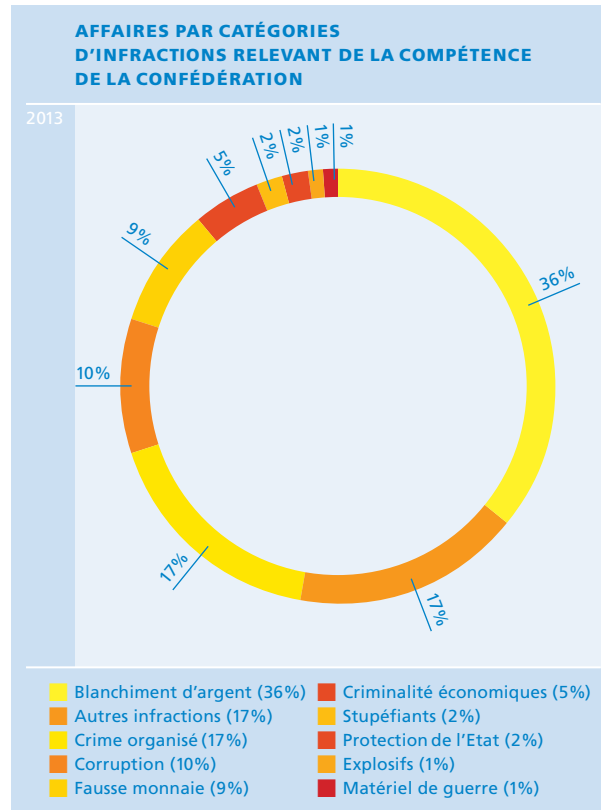
	2013	2012
Procédures	505	445
Enquêtes préliminaires	95	149
Prestations en faveur de tiers	61	70
Procédures de coordination	48	38
Autres	27	
<b>TOTAL</b>	<b>736</b>	<b>702</b>



**AFFAIRES PAR CATÉGORIES D'INFRACTIONS RELEVANT DE LA COMPÉTENCE DE LA CONFÉDÉRATION.** Avec 52% des cas, c'est plus de la moitié des affaires qui concernent le blanchiment d'argent, le crime organisé et le terrorisme (2012: 59%). En passant de 14 à 27 cas en 2013, la corruption est la catégorie d'infractions qui a le plus progressé par rapport à l'année précédente.

**AFFAIRES PAR CATÉGORIES**

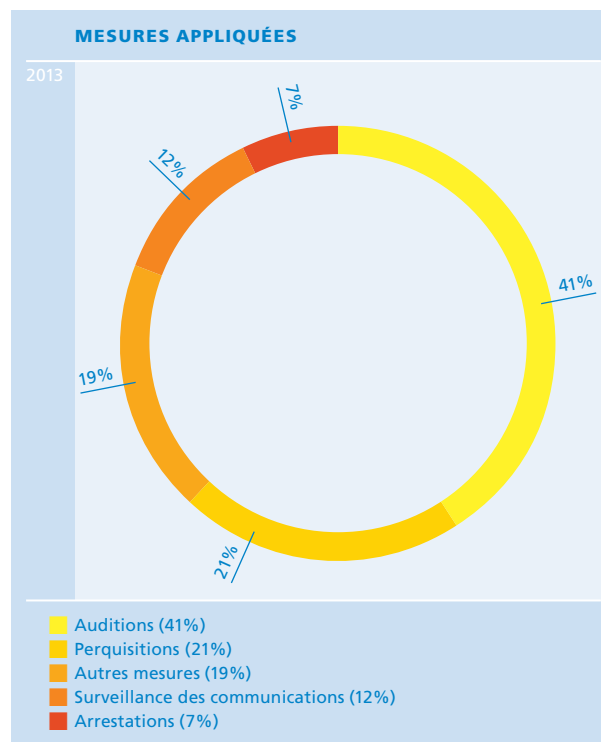
	2013	2012
Blanchiment d'argent	99	115
Crime organisé	46	56
Autres infractions	46	34
Corruption	27	14
Fausse monnaie	25	18
Criminalité économique	13	12
Protection de l'Etat	6	21
Stupéfiants	6	11
Explosifs	5	5
Matériel de guerre	3	4
Indéfini	505	426
<b>TOTAL</b>	<b>781</b>	<b>716</b>



**MESURES APPLIQUÉES.** Parmi les mesures appliquées en 2013, 41% concernent des auditions (2012: 54%). Les perquisitions représentent 21% (2012: 17%) et la surveillance des communications 12% (2012: 11%). La rubrique «Autres mesures» comprend par exemple les demandes de remise de documents adressées aux banques et aux sociétés.

**MESURES APPLIQUÉES**

	2013	2012
Auditions	380	582
Perquisitions	198	182
Surveillance des communications	114	112
Arrestations	64	30
Autres mesures	182	160
<b>TOTAL</b>	<b>938</b>	<b>1066</b>



## 2 Fausse monnaie

### CHF SUISSE

PIÈCES	Valeur nominale	Nombre	Total
Frappe	1	342	342
	2	463	926
	5	787	3 935
	20	9	180
20 centimes falsifiés en 1 CHF	1	603	603
<b>TOTAL PIÈCES</b>		<b>2 204</b>	<b>5 986</b>

BILLETS	Valeur nominale	Nombre	Total
Copie couleur	10	3	30
	20	34	680
	50	25	1 250
	100	262	26 200
	200	6	1 200
	1 000	9	9 000
<b>Total</b>		<b>339</b>	<b>38 360</b>
Imprimante à jet d'encre	10	89	890
	20	269	5 380
	50	696	34 800
	100	1 654	165 400
	200	517	103 400
	1 000	165	165 000
<b>Total</b>		<b>3 390</b>	<b>474 870</b>
<b>TOTAL BILLETS</b>		<b>3 792</b>	<b>513 230</b>
<b>TOTAL PIÈCES + BILLETS CHF</b>		<b>5 933</b>	<b>519 216</b>

### EUR EUROPE

BILLETS	Valeur nominale	Nombre	Total
Contrefaçon	10	82	820
	20	488	9 760
	50	975	48 750
	100	512	51 200
	200	49	9 800
	500	51	25 500
<b>Total</b>		<b>2 157</b>	<b>145 830</b>
Copie couleur	5	1	5
	20	2	40
	50	13	650
	100	5	500
	200	1	200
	500	3	1 500
<b>Total</b>		<b>25</b>	<b>2 895</b>

BILLETS	Valeur nominale	Nombre	Total
Imprimante à jet d'encre	5	7	35
	10	8	80
	20	19	380
	50	79	3 950
	100	96	9 600
	200	1	200
	500	2	1 000
<b>Total</b>		<b>212</b>	<b>15 245</b>
<b>TOTAL BILLETS EUR</b>		<b>2 394</b>	<b>163 970</b>

### USD USA

BILLETS	Valeur nominale	Nombre	Total
Contrefaçon	1	1	1
	5	1	5
	10	2	20
	20	9	180
	50	50	2 500
	100	1 000	100 000
<b>Total</b>		<b>1 063</b>	<b>102 706</b>
Copie couleur	50	3	150
	100	8	800
<b>Total</b>		<b>11</b>	<b>950</b>
Imprimante à jet d'encre	5	1	5
	10	1	10
	20	5	100
	50	5	250
	100	12	1 200
	1 000	3	3 000
<b>Total</b>		<b>27</b>	<b>4 565</b>
<b>TOTAL BILLETS USD</b>		<b>1 101</b>	<b>108 221</b>

### ARS ARGENTINE

BILLETS	Valeur nominale	Nombre	Total
Imprimante à jet d'encre	100	2	200
<b>TOTAL BILLETS ARS</b>		<b>2</b>	<b>200</b>

### AUD AUSTRALIE

BILLETS	Valeur nominale	Nombre	Total
Contrefaçon	100	1	100
Imprimante à jet d'encre	100	1	100
<b>TOTAL BILLETS AUD</b>		<b>2</b>	<b>200</b>

### CAD CANADA

BILLETS	Valeur nominale	Nombre	Total
Contrefaçon	20	1	20
Copie couleur	100	1	100
Imprimante à jet d'encre	20	1	20
	100	7	700
<b>TOTAL BILLETS CAD</b>		<b>10</b>	<b>840</b>

**CNY CHINE**

BILLETS	Valeur nominale	Nombre	Total
Contrefaçon	20	2	40
	50	2	100
	100	16	1 600
<b>Total</b>		<b>20</b>	<b>1 740</b>
Copie couleur	10	1	10
Imprimante à jet d'encre	20	1	20
	50	1	50
<b>Total</b>		<b>3</b>	<b>80</b>
<b>TOTAL BILLETS CNY</b>		<b>23</b>	<b>1 820</b>

**DEM ALLEMAGNE**

BILLETS	Valeur nominale	Nombre	Total
Contrefaçon	100	34	3 400
<b>TOTAL BILLETS DEM</b>		<b>34</b>	<b>3 400</b>

**EGP EGYPTE**

BILLETS	Valeur nominale	Nombre	Total
Imprimante à jet d'encre	20	1	20
<b>TOTAL BILLETS EGP</b>		<b>1</b>	<b>20</b>

**FRF FRANCE**

PIÈCES	Valeur nominale	Nombre	Total
Frappe	20	1	20
<b>TOTAL BILLETS FRF</b>		<b>1</b>	<b>20</b>

**GBP GRANDE-BRETAGNE**

BILLETS	Valeur nominale	Nombre	Total
Contrefaçon	5	1	5
	10	24	240
	20	42	840
	50	4	200
<b>Total</b>		<b>71</b>	<b>1 285</b>
Imprimante à jet d'encre	5	3	15
	10	4	40
	20	21	420
			<b>28</b>
<b>TOTAL BILLETS GBP</b>		<b>99</b>	<b>1 760</b>

**IDR INDONÉSIE**

BILLETS	Valeur nominale	Nombre	Total
Copie couleur	100 000	1	100 000
<b>TOTAL BILLETS IDR</b>		<b>1</b>	<b>100 000</b>

**ILS ISRAËL**

BILLETS	Valeur nominale	Nombre	Total
Imprimante à jet d'encre	20	1	20
<b>TOTAL BILLETS ILS</b>		<b>1</b>	<b>20</b>

**INR INDE**

BILLETS	Valeur nominale	Nombre	Total
Contrefaçon	500	380	190 000
	1 000	23	23 000
<b>TOTAL BILLETS INR</b>		<b>403</b>	<b>213 000</b>

**ITL ITALIE**

BILLETS	Valeur nominale	Nombre	Total
Contrefaçon	100 000	1	100 000
<b>TOTAL BILLETS ITL</b>		<b>1</b>	<b>100 000</b>

**JPY JAPON**

BILLETS	Valeur nominale	Nombre	Total
Contrefaçon	10 000	7	70 000
<b>TOTAL BILLETS JPY</b>		<b>7</b>	<b>70 000</b>

**KWD KOWEIT**

BILLETS	Valeur nominale	Nombre	Total
Copie couleur	20	1	20
<b>TOTAL BILLETS KWD</b>		<b>1</b>	<b>20</b>

**LKT SRI LANKA**

BILLETS	Valeur nominale	Nombre	Total
Imprimante à jet d'encre	1 000	1	1 000
<b>TOTAL BILLETS LKT</b>		<b>1</b>	<b>1 000</b>

**RUB RUSSIE**

BILLETS	Valeur nominale	Nombre	Total
Contrefaçon	5 000	2	10 000
<b>TOTAL BILLETS RUB</b>		<b>2</b>	<b>10 000</b>

**SEK SUÈDE**

BILLETS	Valeur nominale	Nombre	Total
Imprimante à jet d'encre	500	1	500
	1 000	1	1 000
<b>TOTAL BILLETS SEK</b>		<b>2</b>	<b>1 500</b>

**TND TUNISIE**

BILLETS	Valeur nominale	Nombre	Total
Imprimante à jet d'encre	20	1	20
<b>TOTAL BILLETS TND</b>		<b>1</b>	<b>20</b>

**TRL TURQUIE**

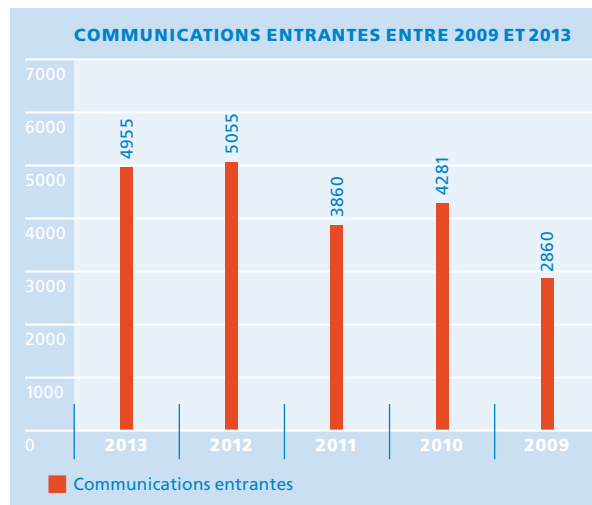
BILLETS	Valeur nominale	Nombre	Total
Contrefaçon	20	1	20
Imprimante à jet d'encre	50	4	200
<b>TOTAL BILLETS TRL</b>		<b>5</b>	<b>220</b>

**ZAR AFRIQUE DU SUD**

<b>BILLETS</b>	Valeur nominale	Nombre	Total
Contrefaçon	200	1	200
Copie couleur	100	5	500
Imprimante à jet d'encre	50	2	100
	100	64	6 400
	200	1	200
<b>TOTAL BILLETS ZAR</b>		<b>73</b>	<b>7 400</b>

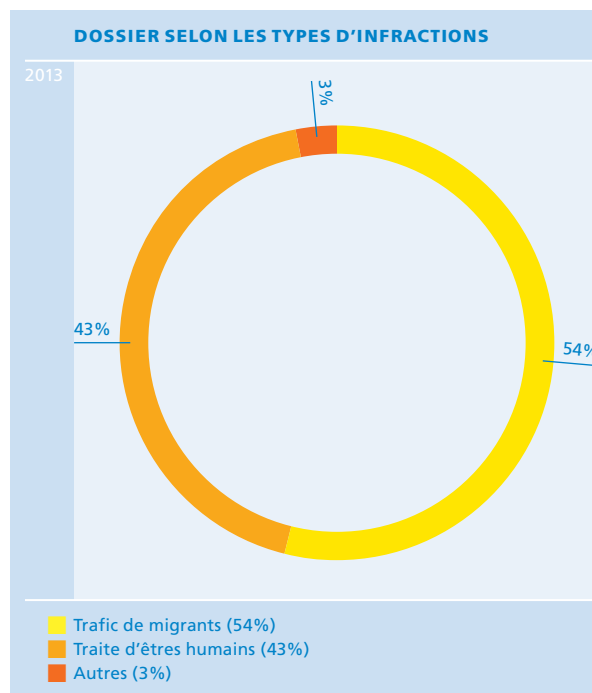
### 3 Traite d'êtres humains et trafic de migrants

**COMMUNICATIONS ENTRANTES 2009–2013.** En 2013, le nombre de nouveaux cas (requêtes ou réponses de la Suisse et de l'étranger) est resté stable par rapport à l'année précédente.



**DOSSIERS SELON LES TYPES D'INFRACTIONS.**


Les 4955 communications ont conduit, selon leurs domaines, à la constitution de 921 dossiers (2012: 840). Les domaines les plus représentés sont, comme l'année précédente, les affaires concernant la traite des êtres humains (54%), qui sont passées de 400 à 501 affaires, et celles concernant le trafic de migrants (43%), qui sont passées de 345 à 396 affaires. Les 3% restants concernent 24 dossiers pouvant être attribués à d'autres domaines.





**DOSSIERS RELATIFS À LA TRAITE D'ÊTRES HUMAINS.**

L'analyse des dossiers par types d'infractions indique que 98% des cas concernent la traite d'êtres humains à des fins d'exploitation sexuelle. Le domaine le plus représenté demeure ainsi le même que l'année précédente. Aucun dossier n'a été ouvert durant l'année sous revue au sujet de la traite d'êtres humains aux fins de trafic d'organes ou de mendicité.



**TRAITE D'ÊTRES HUMAINS – NATIONALITÉ DES SUSPECTS.**

Comme l'année précédente, la majorité des personnes ayant fait l'objet d'une enquête pour soupçons de traite d'êtres humains ou d'encouragement à la prostitution sont originaires de Roumanie, de Hongrie et de Bulgarie. La proportion de suspects suisses a atteint 4% (2012: 3%). La rubrique «Autres» regroupe les pays dont la part de suspects n'excède pas 1%.

**NATIONALITÉ DES SUSPECTS**

Nationalité	2013	2012	2011
Roumanie	35	35	18
Hongrie	11	14	17
Bulgarie	8	13	14
Nigéria	4	4	
Suisse	4	3	3
Albanie	3	2	2
Chine	3		
Allemagne	2	4	3
Brésil	2	2	3
Thaïlande	2	1	3
Kosovo		4	2
Serbie		2	3
République tchèque		1	
Italie		1	
République slovaque		1	
Macédoine			2
Russie			2
Autres	26	13	7
Etats non connus			7

(en %)

**TRAITE D'ÊTRES HUMAINS – NATIONALITÉ DES VICTIMES POTENTIELLES.**

Tout comme en 2012, la plupart des victimes potentielles de la traite d'êtres humains étaient originaires de Roumanie (43%). Au cours des trois années précédentes, le nombre de cas en rapport avec la Roumanie a augmenté. Cela s'explique par le renforcement de la collaboration avec la Roumanie au travers du groupe de travail Traite d'êtres humains Suisse-Roumanie. La rubrique «Autres» regroupe les pays dont la part de victimes potentielles n'excède pas 1%.

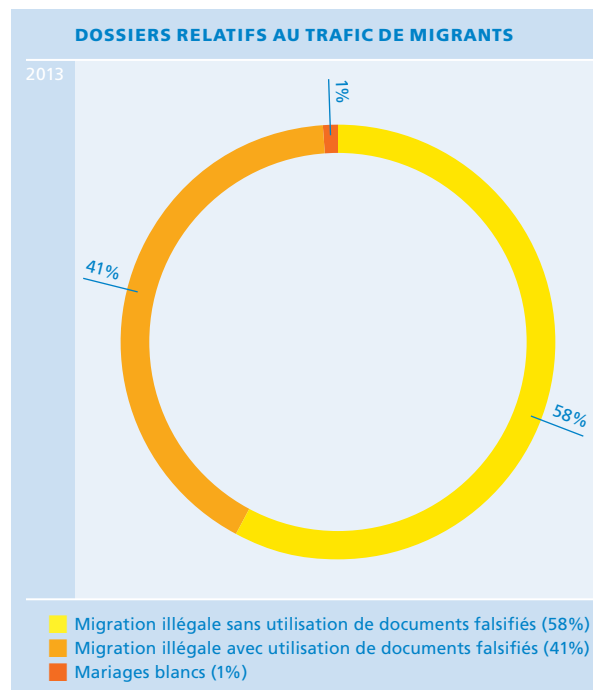
**NATIONALITÉ DES VICTIMES**

	2013	2012	2011
Roumanie	43	34	23
Hongrie	17	18	19
Bulgarie	11	17	16
Nigéria	4	5	4
Chine	4	1	
Brésil	2	3	3
Thaïlande	2	2	1
Albanie	2		1
Slovénie	2		1
Pologne		2	
Kosovo		2	1
République tchèque		2	2
Russie		1	1
République slovaque		1	2
République dominicaine		1	
Moldavie		1	
Serbie		1	3
Allemagne			2
Autres	13	9	14
Etats non connus			7

(en %)

**DOSSIERS RELATIFS AU TRAFIC DE MIGRANTS.**

L'analyse des dossiers par types d'infractions indique que 58% des cas concernent la migration illégale sans utilisation de documents falsifiés. Le nombre de cas de documents d'identité falsifiés ou utilisés abusivement en vue d'immigrer illégalement a atteint 41% (2012: 32%). Les personnes utilisant ces papiers ont les nationalités les plus diverses.

**TRAFIC DE MIGRANTS – NATIONALITÉ DES SUSPECTS.**

La situation géographique centrale de la Suisse en Europe fait d'elle un pays d'arrivée et de transit très prisé des passeurs. Comme l'année précédente, les ressortissants du Kosovo (25%) étaient les plus nombreux à être soupçonnés de trafic de migrants (2012: 19%). Loin derrière viennent des suspects originaires de Syrie, d'Erythrée, d'Albanie, de Serbie et de Suisse. La rubrique «Autres» regroupe les pays dont la part de suspects n'excède pas 1%.

**NATIONALITÉ DES SUSPECTS**

	2013	2012	2011
Kosovo	25	19	22
Syrie	5	4	3
Serbie	3	4	
Albanie	3	4	3
Suisse	3	2	4
Eritrea	3		
Iran	2	3	
Irak	2	3	3
Turquie	2	2	5
Nigéria	2	2	
Sri Lanka	1	2	3
Allemagne	1	2	
Roumanie	1	2	
Pakistan	1		4
Afghanistan	1	2	4
Macédoine		4	4
Somalie		3	3
Portugal/Macao		2	
Hongrie		2	
Italie		2	
Russie		2	
Cameroun		2	
Pologne		2	
Croatie			3
Autres	45	30	28
Etats non connus			6

(en %)

### TRAFIC DE MIGRANTS – NATIONALITÉ DES MIGRANTS ILLÉGAUX, VICTIMES POTENTIELLES.

Comme en 2012, la majorité des victimes potentielles du trafic de migrants étaient originaires du Kosovo (40%), suivi de la Syrie, de l'Afghanistan et de l'Erythrée. La rubrique «Autres» regroupe les pays dont la part de victimes potentielles n'excède pas 2%.

### NATIONALITÉ DES VICTIMES

	2013	2012	2011
Kosovo	40	19	20
Syrie	9	6	4
Afghanistan	7	11	8
Erythrée	4		
Sri Lanka	3	4	3
Iran	3	4	4
Pakistan	3	7	5
Turquie	3	2	3
Irak	2	4	4
Algérie	2	2	1
Russie	2	3	
Somalie		5	5
Inde		2	
Macédoine		2	
Ukraine		2	
Serbie		2	2
Vietnam		2	
Bangladesh			2
Chine			2
Philippines			1
Autres	22	23	22

(en %)

## STATISTIQUES

## Service fédéral de sécurité

## 1 Évaluation de la menace

**APPRÉCIATION DE LA MENACE.** Les appréciations de la menace ont été bien plus nombreuses que l'année précédente en raison du nombre d'événements et de conférences organisés à Genève en 2013.

**APPRÉCIATIONS DE LA MENACE POUR LES PERSONNES JOUISSANT D'UNE PROTECTION EN VERTU DU DROIT INTERNATIONAL PUBLIC**

	2013	2012	2011
Appréciations de la menace ayant conduit à des mesures de sécurité exceptionnelles	184	151	142
Appréciations de la menace pour lesquelles il n'a été rédigé aucun document écrit	272	135	142
<b>TOTAL</b>	<b>456</b>	<b>286</b>	<b>284</b>

**APPRÉCIATIONS DE LA MENACE POUR LA PROTECTION DE MAGISTRATS ET DE REPRÉSENTATIONS INTERNATIONALES**

	2013	2012	2011
Appréciations de la menace ayant conduit à des mesures de sécurité exceptionnelles	29	19	21
Appréciations de la menace pour lesquelles il n'a été rédigé aucun document écrit	80	54	48
<b>TOTAL</b>	<b>109</b>	<b>73</b>	<b>69</b>

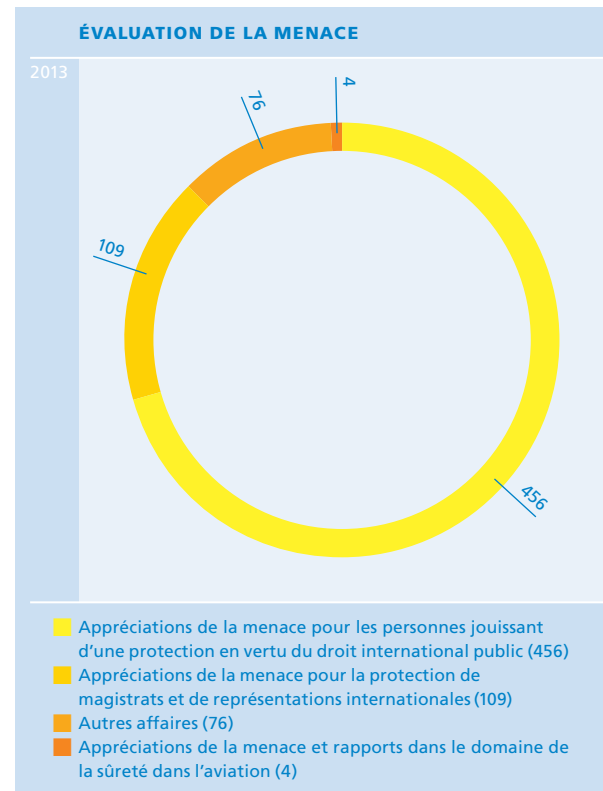
**APPRÉCIATIONS DE LA SITUATION POUR DES BIENS IMMOBILIERS DE LA CONFÉDÉRATION EN SUISSE ET À L'ÉTRANGER**

	2013	2012	2011
<b>TOTAL</b>	<b>4</b>	<b>4</b>	<b>2</b>

**AUTRES AFFAIRES**

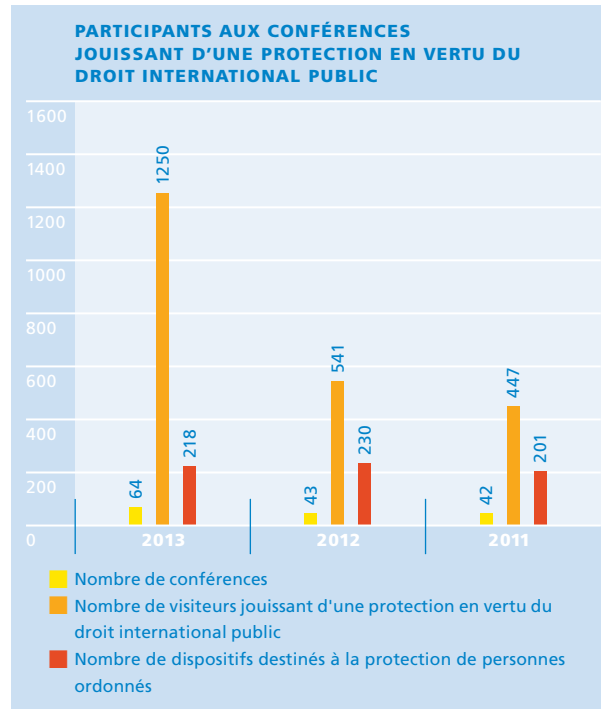
	2013	2012	2011
Rapports	73	62	50
Affaires pour lesquelles il n'a été rédigé aucun document écrit	3	2	3
<b>TOTAL</b>	<b>76</b>	<b>64</b>	<b>53</b>

<b>TOTAL AFFAIRES</b>	<b>645</b>	<b>427</b>	<b>443</b>
-----------------------	------------	------------	------------

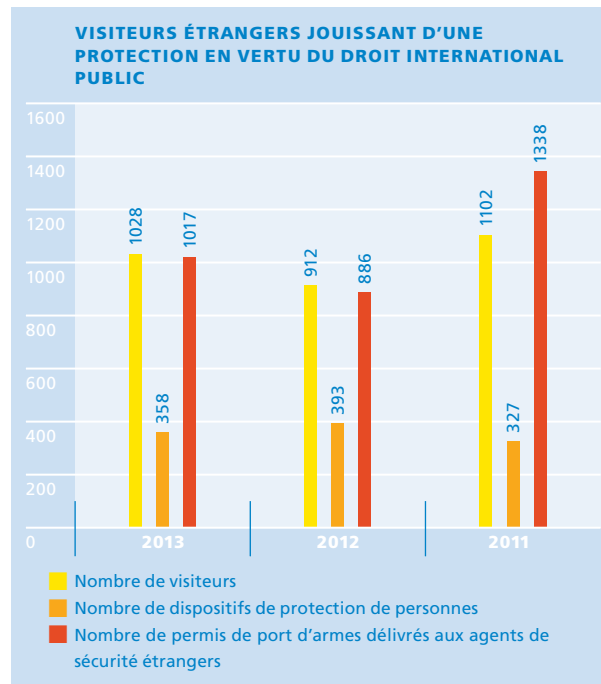


## 2 Sécurité des personnes

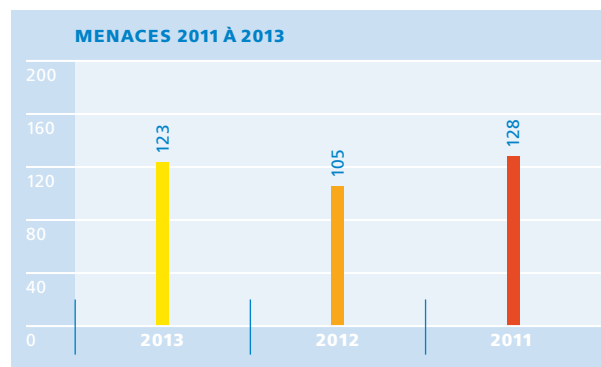
**PARTICIPANTS AUX CONFÉRENCES JOUISSANT D'UNE PROTECTION EN VERTU DU DROIT INTERNATIONAL PUBLIC.** Le nombre de participants à des conférences jouissant d'une protection en vertu du droit international public a augmenté en raison des nombreuses conférences organisées en 2013.



**VISITEURS ÉTRANGERS JOUISSANT D'UNE PROTECTION EN VERTU DU DROIT INTERNATIONAL PUBLIC.** Le nombre de visiteurs étrangers jouissant d'une protection en vertu du droit international public a également augmenté par rapport à l'année précédente, de même que le nombre de permis de port d'armes délivrés.



**MENACES.** Le nombre de menaces contre des magistrats, des employés de la Confédération et des membres de représentations diplomatiques étrangères se situe dans la moyenne de ces dernières années.



**APPRÉCIATIONS DE LA MENACE ET RAPPORTS DANS LE DOMAINE DE LA SÛRETÉ DANS L'AVIATION.** Durant l'année écoulée, 33 évaluations, analyses brèves et analyses spéciales ont été effectuées dans le domaine Gardes de sûreté dans l'aviation.

**APPRÉCIATIONS DE LA MENACE**

	2013
Evaluations, analyses brèves et analyses spéciales	33
Résumé de la semaine, sûreté dans l'aviation	26
<b>TOTAL</b>	<b>59</b>

### 3 Sécurité des bâtiments

**MESURES DE SÉCURITÉ EN FAVEUR DE REPRÉSENTATIONS DIPLOMATIQUES ÉTRANGÈRES.** Le nombre des mesures en faveur de représentations diplomatiques étrangères se situe dans la moyenne des années précédentes.

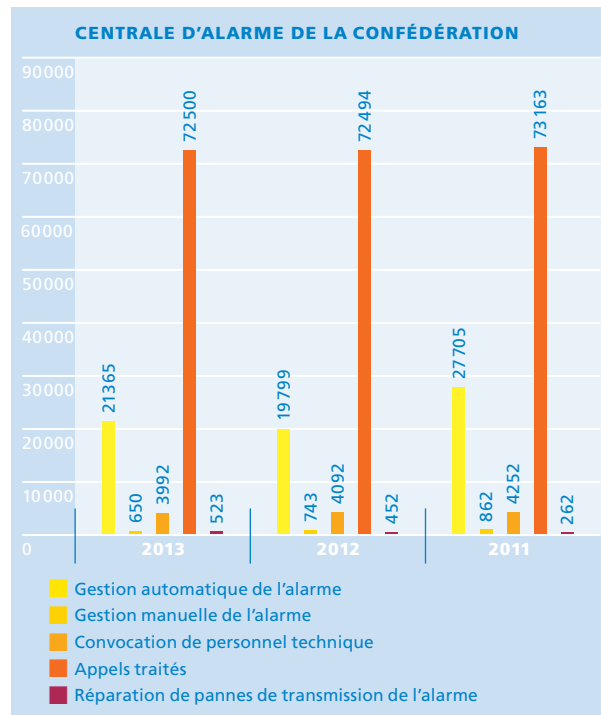
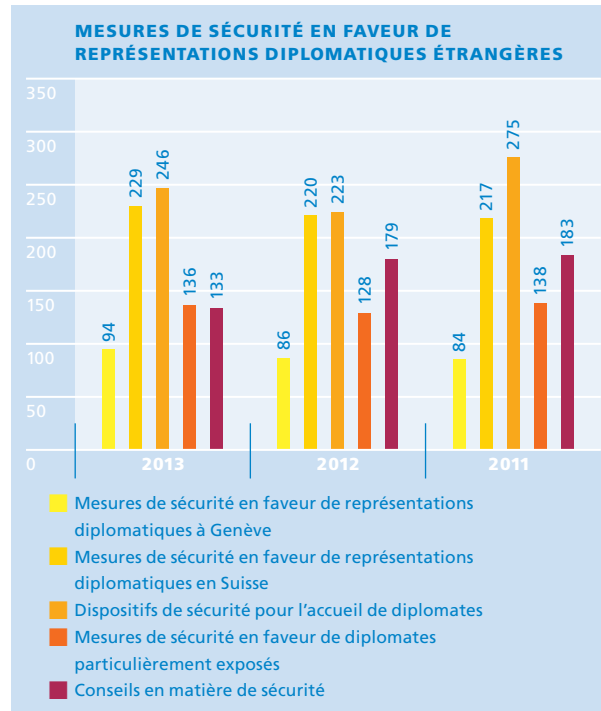
**CENTRALE D'ALARME DE LA CONFÉDÉRATION.** Différentes prestations ont été fournies pour 260 bâtiments munis d'un système d'alarme correspondant à 4509 critères d'alarme.

**NOMBRE D'ALARMES**

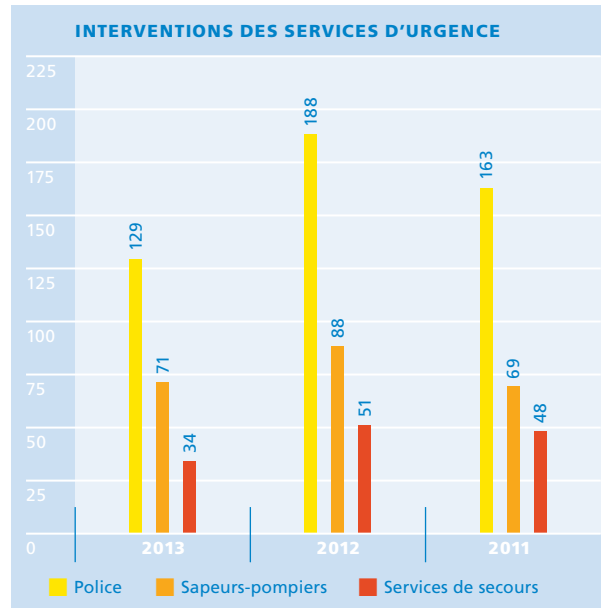
	2013	2012	2011
Gestion automatique de l'alarme	21 365	19 799	27 705
Gestion manuelle de l'alarme	650	743	862
Convocation de personnel technique	3 992	4 092	4 252
Appels traités	72 500	72 494	73 163
Réparation de pannes de transmission de l'alarme	523	452	262

**EXPLICATION SUR LA SAISIE DES ALARMES**

	Alarme
Réparation de pannes de transmission de l'alarme	<ul style="list-style-type: none"> <li>Coupures de ligne</li> <li>Pannes des appareils de transmission dans des bâtiments</li> </ul>
Convocation de personnel technique	<ul style="list-style-type: none"> <li>Transferts au personnel technique aux fins de réparations</li> </ul>
Gestion de l'alarme (situations les plus fréquentes)	<ul style="list-style-type: none"> <li>Alarmes techniques destinées à la sécurité (portes, etc.)</li> <li>Alarmes dues à une effraction</li> <li>Alarmes incendie</li> <li>Menaces</li> </ul>

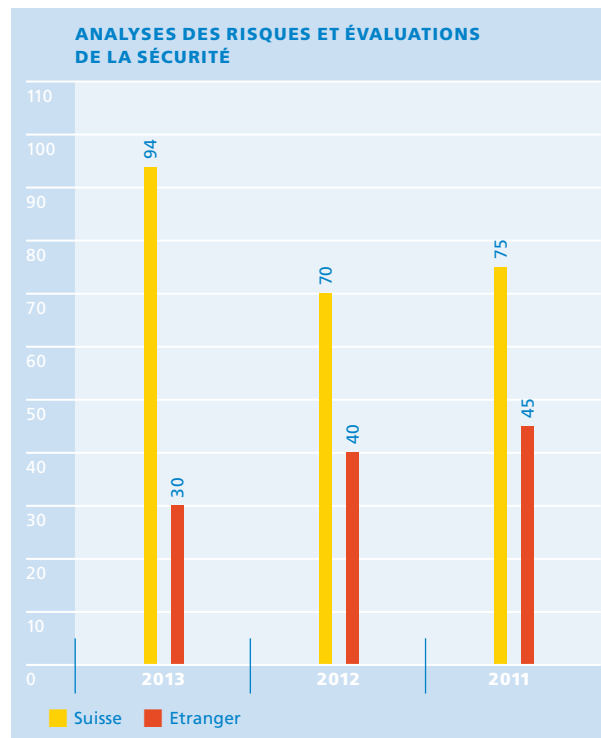


**FORCES D'INTERVENTION CONVOQUÉES.** La police, les sapeurs-pompiers et les services de secours ont dû nettement moins intervenir en 2013.



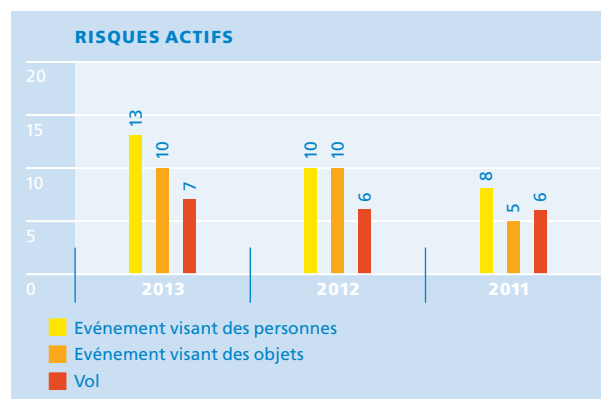
## 4 Sécurité des biens immobiliers

**ANALYSES DES RISQUES ET ÉVALUATIONS DE LA SÉCURITÉ.** En 2013, 124 analyses des risques et évaluations de la sécurité des bâtiments de l'administration fédérale civile ont été effectuées en Suisse et à l'étranger.



### RISQUES

	Risques actifs
Événement visant des personnes	Harcèlement, voies de fait, lésions corporelles Séquestration, extorsion et chantage Injure, menaces Enlèvement, prise d'otage, contrainte Homicide
Événement visant des bâtiments	Vandalisme Dommages à la propriété
Vol	Vol par introduction clandestine, Petite criminalité Brigandage, vol important



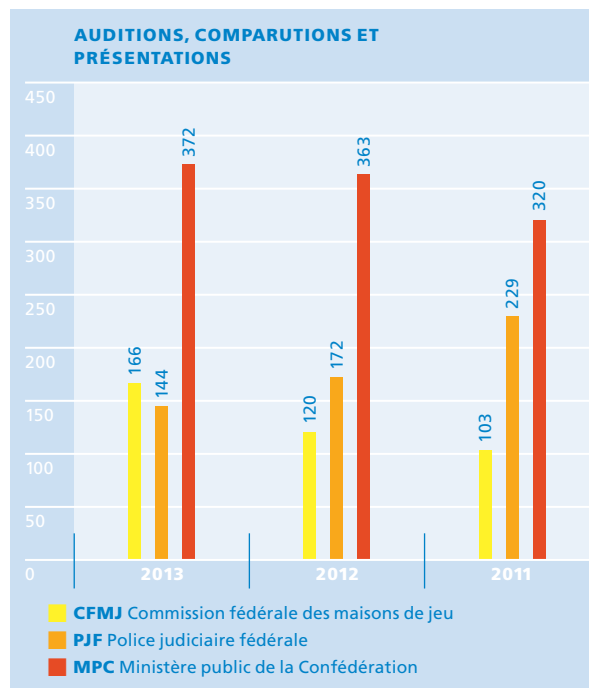


## 5 Protection des biens immobiliers

**CENTRE D'AUDITION.** En 2013, le nombre d'auditions, de comparutions et de présentations a légèrement augmenté, comme c'était le cas les années précédentes.

### AUDITIONS, COMPARUTIONS ET PRÉSENTATIONS

	2013	2012	2011
<b>CFMJ</b> Commission fédérale des maisons de jeu	166	120	103
<b>PJF</b> Police judiciaire fédérale	144	172	229
<b>MPC</b> Ministère public de la Confédération	372	363	320
<b>TOTAL</b>	<b>682</b>	<b>655</b>	<b>652</b>



**SÉCURITÉ DU PALAIS DU PARLEMENT.** Le Palais du Parlement a reçu 93 341 visiteurs au cours de l'année sous revue, soit environ 2200 de plus qu'en 2012.

## SÉCURITÉ DU PALAIS DU PARLEMENT

	2013	2012	2011
<b>SIPASS</b>			
Badges quotidiens	19 403	18 562	15 972
Badges visiteurs	68 121	67 695	73 187
Badges visiteurs des conseillers	5 817	4 906	4 913
<b>TOTAL SIPASS</b>	<b>93 341</b>	<b>91 163</b>	<b>94 072</b>
<b>PERSONNES</b>			
Délégations officielles	252	204	147
Visites particulières	364	352	273
Personnes contrôlées	115 314	114 008	119 591
Refus d'entrée	0	2	20
Personnes remises à la police	12	14	20
Personnes signalées dans le RIPOLE	2	4	2
Manifestations, pétitions	0	0	2
<b>TOTAL PERSONNES</b>	<b>115 944</b>	<b>114 584</b>	<b>120 055</b>
<b>EXPLOITATION</b>			
Urgences	10	14	9
Perturbation des séances	0	0	0
Alarmes	14	35	74
Saisie temporaire d'objets	1 147	1 373	1 323
Saisie d'objets interdits	7	8	22
Paquets radioscopés	0	0	90
Objets trouvés	36	52	59
<b>TOTAL EXPLOITATION</b>	<b>1 214</b>	<b>1 482</b>	<b>1 577</b>
<b>INTERVENTIONS</b>			
Course de contrôle	3 509	3 500	3 070
Violence et menaces envers collab. spéc.	0	0	0
Utilisation de moyens de contrainte	0	0	0
Vandalisme	0	2	1
<b>TOTAL INTERVENTIONS</b>	<b>3 509</b>	<b>3 502</b>	<b>3 071</b>
<b>SERVICES</b>			
Ascenseur monte-charge	176	141	135
Technique	1 466	1 759	2 433
<b>TOTAL SERVICES</b>	<b>1 642</b>	<b>1 900</b>	<b>2 568</b>
<b>TYPE D'INTERVENTION</b>			
	2013	2012	2011
Engagements de formation	49	32	37
Total heures de formation*	188h	112h	156h
Heures de formation sur Superpuma	56h	33h	32h
Heures de formation EC 635	79h	124h	267h
Interventions réelles**	10	10	9
Interventions refusées	2	3	5

## 6 Interventions d'hélicoptères de l'armée

**INTERVENTIONS À DES FINS DE FORMATION.** Le nombre d'interventions d'hélicoptères de l'armée en faveur de corps de police à des fins de formation se situe dans la moyenne des années précédentes.

\* Depuis le 1<sup>er</sup> janvier 2011, les formations de l'Institut suisse de police figurent dans le budget et la comptabilité propre de l'institut.

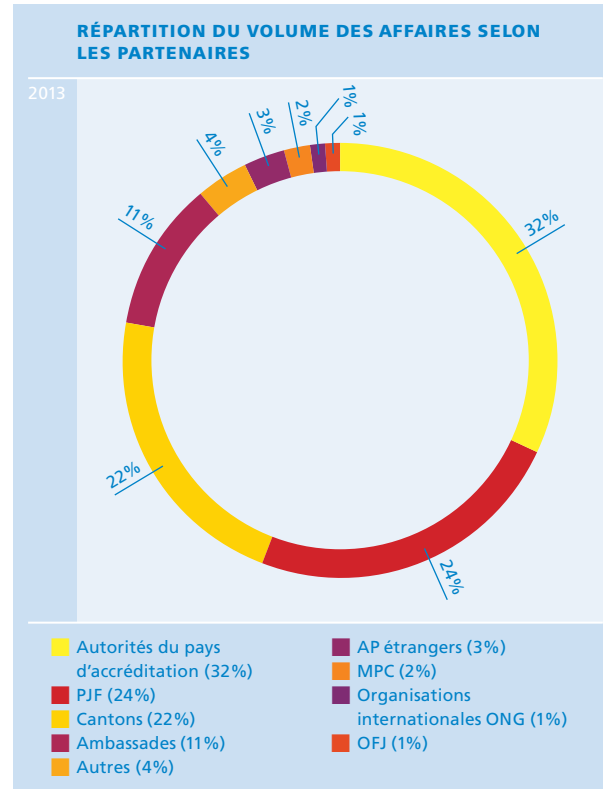
\*\* Surveillance du trafic, manifestations, recherches de personnes disparues.

STATISTIQUES

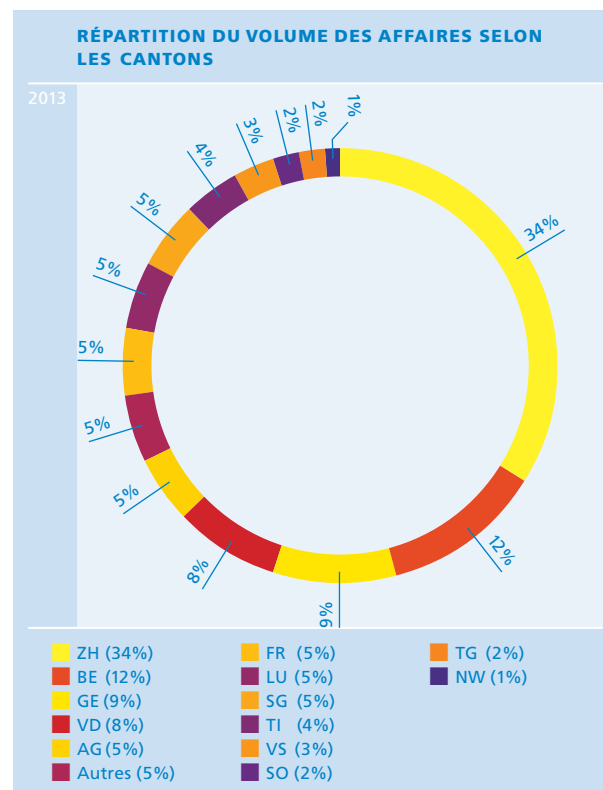
# Coopération policière internationale

## 1 Attachés de police

**AFFAIRES PAR PARTENAIRES.** Comme l'année précédente, la plupart des mandats ont été confiés par les autorités du pays d'accréditation.

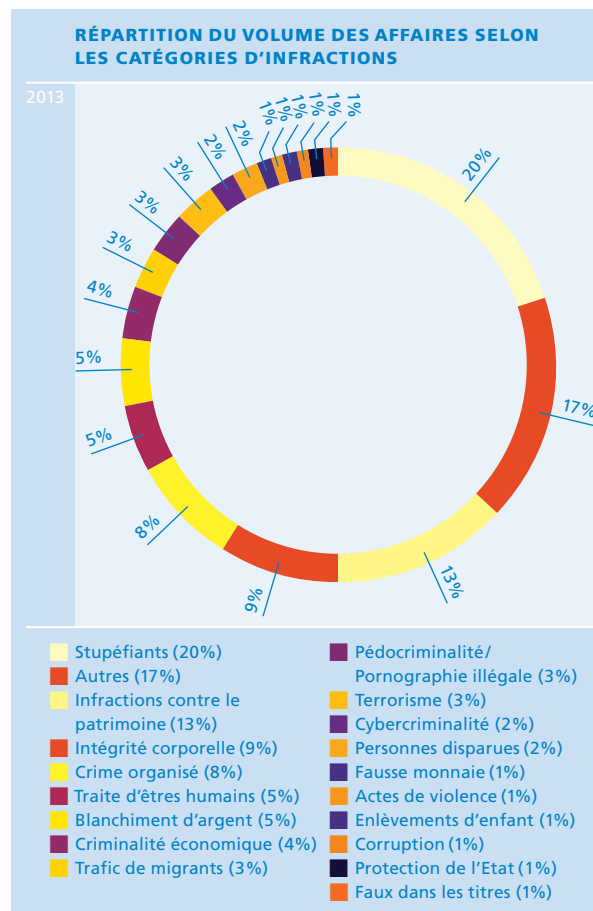


**AFFAIRES PAR CANTONS.** Comme l'année précédente, la plupart des mandats ont été confiés par la police cantonale zurichoise.



### AFFAIRES PAR CATÉGORIES D'INFRACTIONS.

Comme l'année précédente, la majorité des mandats accomplis par les attachés de police concernaient la lutte contre la criminalité liée aux stupéfiants.



## STATISTIQUES

## Services

## 1 RIPOL

## BANQUE DE DONNÉES RIPOL AU 31.12

(Nombre d'utilisateurs: env. 25 000)

	2013	2012	2011
Personnes	311 192	274 983	238 099
Véhicules (y compris vélos et motos)	492 057	462 259	425 952
Immatriculations de véhicules	501 320	488 052	461 856
Infractions non élucidées	2 126 099	1 944 809	1 739 222
Personnes lésées	1 498 218	1 390 415	1 268 695
Objets	3 079 647	2 886 481	2 668 955
Signalements	71 830	67 163	61 595
Traces	49 679	49 259	48 282

## VOLUME DE DONNÉES SAISIES RECHERCHES DE PERSONNES

	2013	2012	2011
Mandats d'arrêt	53 711	54 565	47 985
Recherches du lieu de séjour	32 252	31 893	33 805
Mesures d'éloignement	5 985	6 151	3 974
Internements	8 946	9 171	8 501
Exécution des peines et mesures	364	281	254
Personnes disparues	3 571	3 629	3 437
Enlèvements d'enfants évités	53	31	18
Interdiction de se rendre dans un pays donné (HOOGAN)	3	3	3

## VOLUME DE DONNÉES SAISIES RECHERCHES D'OBJETS

	2013	2012	2011
Cas	226 016	237 808	220 846
Signalements	5 328	5 865	7 430
Traces	1 257	1 755	1 965
Objets	208 273	219 967	190 353
Personnes lésées	124 256	131 452	121 833

## VOLUME DE DONNÉES SAISIES RECHERCHES DE VÉHICULES

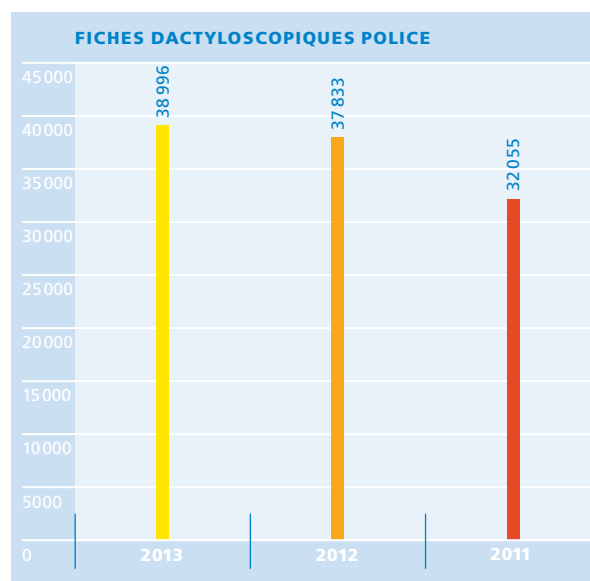
	2013	2012	2011
Véhicules	7 352	8 111	7 931
Vélos, motos et NIV volés	30 777	34 042	39 379
Immatriculations	41 758	40 760	36 890
Immatriculations de vélos et de motos	5 285	15 331	33 310

## VOLUME DE DONNÉES SAISIES RECHERCHES ACTIVES

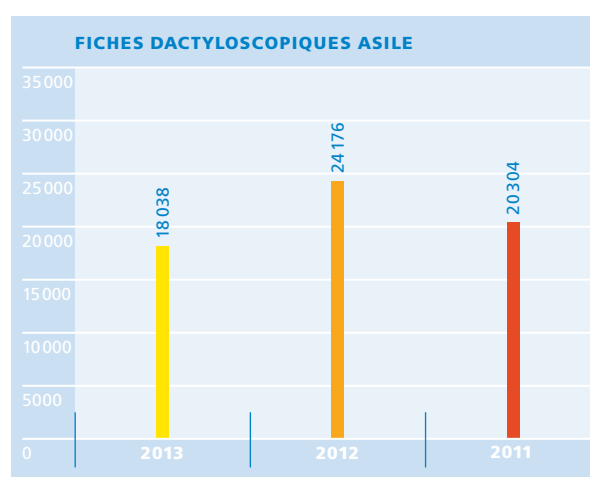
	2013	2012	2011
Messages urgents connus	12 444	12 727	11 931
Autres messages	791	743	800

## 2 Services AFIS ADN

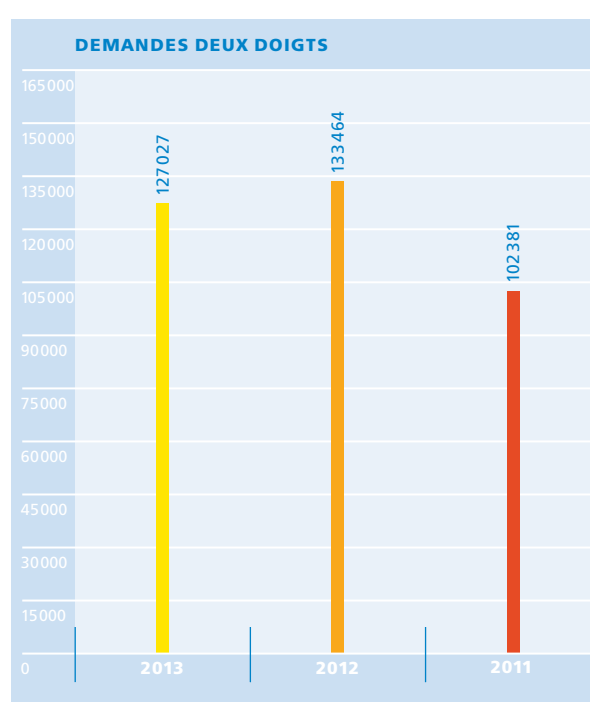
**AUGMENTATION DES FICHES DACTYLOSCOPIQUES POLICE.** En 2013, le nombre de fiches dactyloscopiques police est resté à un niveau élevé, augmentant de 3% par rapport à l'année précédente.



**DIMINUTION DES FICHES DACTYLOSCOPIQUES ASILE.** En raison du nombre plus restreint de demandes d'asile, le nombre de fiches dactyloscopiques asile a diminué de 25% en 2013.

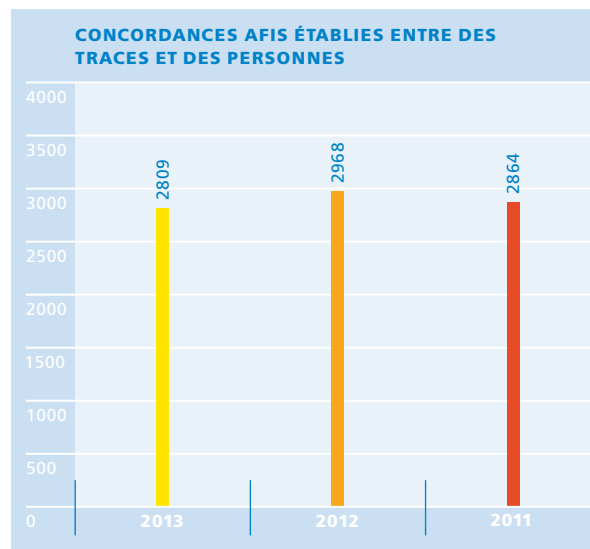


**DEMANDES DEUX DOIGTS.** Les demandes d'identification de personnes effectuées à l'aide des deux pouces ont légèrement diminué durant l'année sous revue.



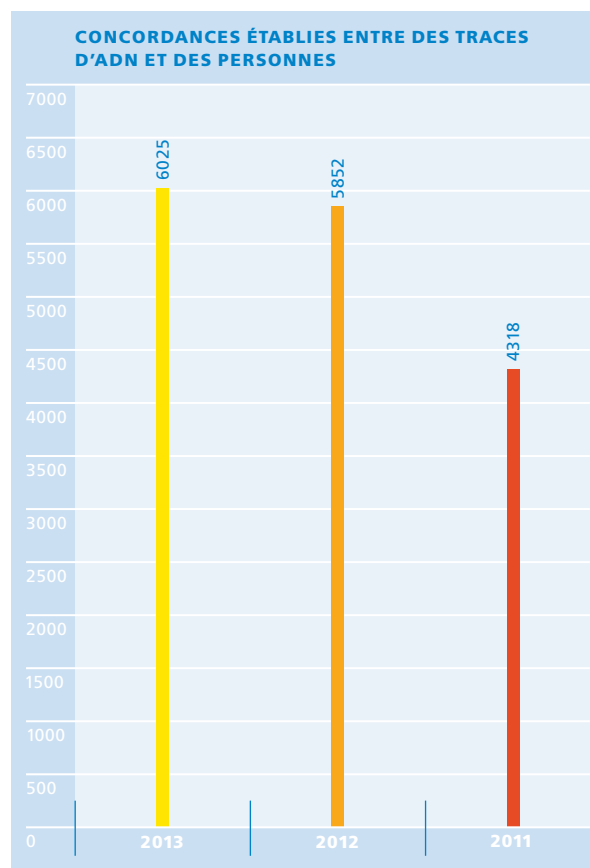
**LÉGER RECUIL DES CONCORDANCES AFIS ÉTABLIES ENTRE DES TRACES ET DES PERSONNES.**

S'agissant des traces relevées sur les lieux d'infractions, le taux de réussite obtenu par l'analyse des empreintes digitales et palmaires a légèrement reculé durant l'année sous revue.



**LÉGÈRE AUGMENTATION DES CONCORDANCES ÉTABLIES ENTRE DES TRACES D'ADN ET DES PERSONNES.**

S'agissant des traces relevées sur les lieux d'infractions, le taux de réussite obtenu par l'analyse d'ADN a légèrement augmenté durant l'année sous revue.



**CONCORDANCES ADN.** Comme l'année précédente, plus de la moitié des concordances ADN ont été obtenues lors d'affaires de vol avec effraction.

**CONCORDANCES ADN: MOTIFS 2011-2013**

	2013	2012	2011
Vol avec effraction	3 505	3 419	2 311
Vol	1 068	1 117	827
Délits liés aux stupéfiants	458	411	309
Domage matériel (al. 3)	224	210	198
Brigandage	192	197	162
Lésions corporelles	177	146	161
Contrainte sexuelle	95	75	88
Homicide	69	44	38
Incendie intentionnel	33	40	27
Escroquerie	31	17	20
Délit de fuite suite à un accident ayant entraîné la mort ou des blessures graves	15	34	13
Menace	14	8	13
Actes d'ordre sexuel avec des enfants	11	5	9
Violation de domicile	11	0	0
Séquestration et enlèvement	9	8	4
Rixe	9	11	14
Soustraction de données / Utilisation frauduleuse d'un ordinateur	8	18	36
Mise en danger de la vie d'autrui	6	6	12
Extorsion et chantage	4	6	1
Découvertes de cadavre	3	2	0
Exhibitionnisme	3	5	16
Disparitions	1	2	0
Attentat à l'explosifs	0	0	1
Divers	79	71	58
<b>TOTAL</b>	<b>5 852</b>	<b>4 318</b>	<b>3 827</b>

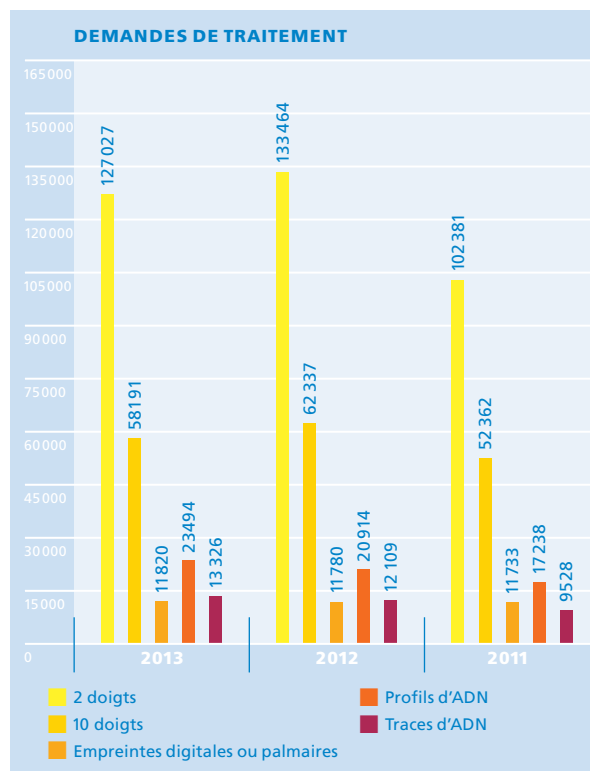
**CONTENU DE LA BANQUE DE DONNÉES.** Les fiches dix doigts, les profils d'ADN, les traces digitales et palmaires et les traces d'ADN contenus dans la banque de données ont à nouveau augmenté par rapport à l'année précédente. Les fiches deux doigts sont en léger recul par rapport à 2012.

**CONTENU DE LA BANQUE DE DONNÉES 2011-2013**

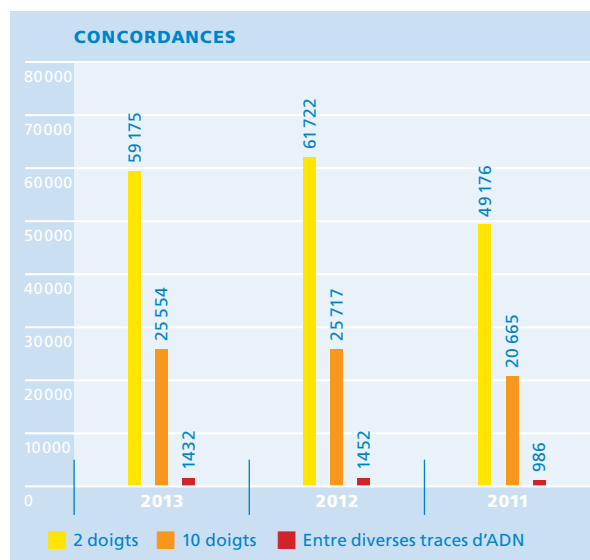
	2013	2012	2011
Personnes: 2 doigts	32 608	33 402	25 026
Personnes: 10 doigts	821 608	799 240	767 415
Personnes: ADN	159 575	145 564	132 851
Traces: doigts/paume de la main	81 718	73 062	63 374
Traces: ADN	49 203	41 920	35 580



**DEMANDES DE TRAITEMENT.** En 2013, les demandes de traitement ont légèrement augmenté dans les catégories des traces digitales et palmaires, des profils d'ADN et des traces d'ADN.

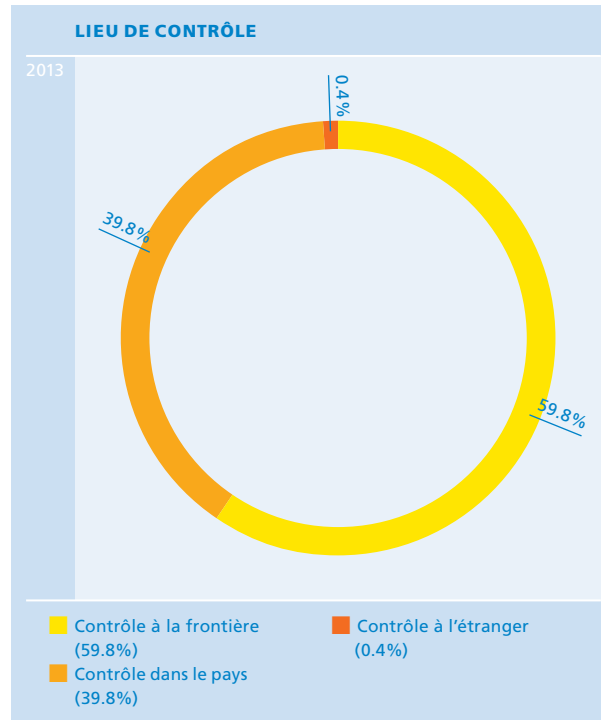


**CONCORDANCES.** Le nombre des concordances a légèrement diminué dans toutes les catégories.

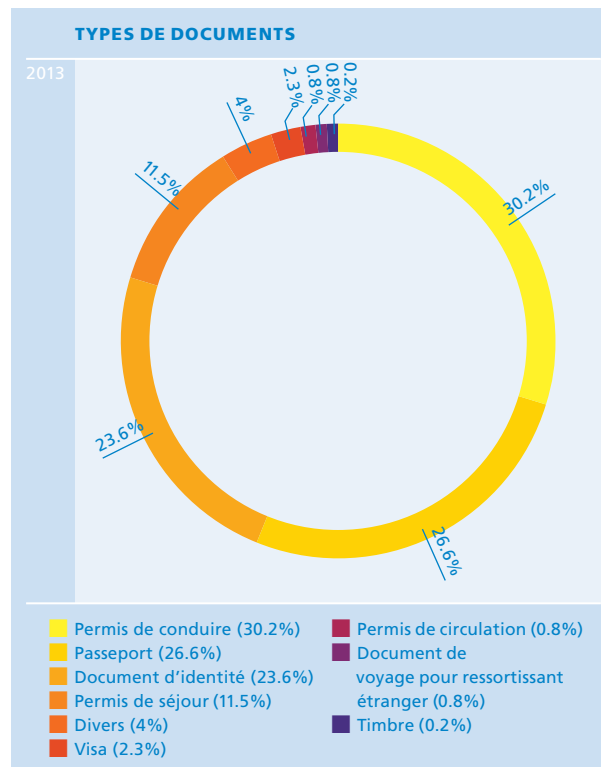


### 3 FRAUDE

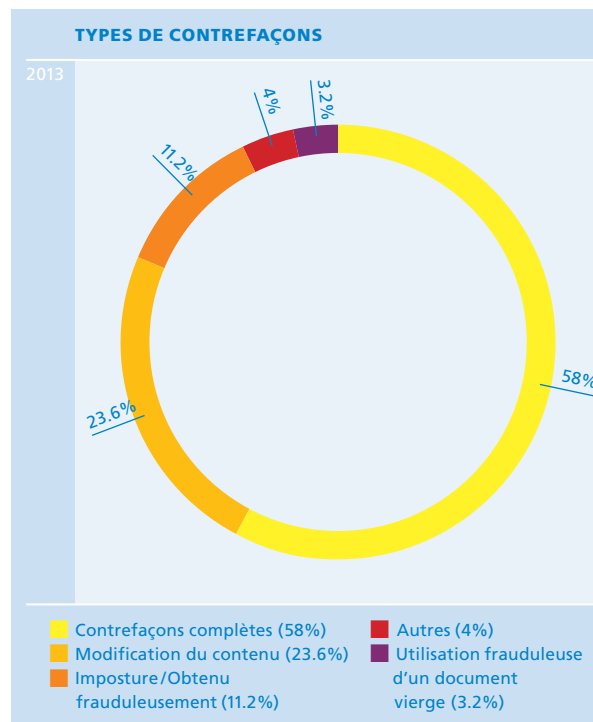
**AUGMENTATION DU NOMBRE DE FALSIFICATIONS.** Par rapport à l'année précédente, les nouveaux cas ont augmenté de 10%. Dans les régions frontalières, l'augmentation du nombre de documents falsifiés est plus faible. Les cas découverts à l'étranger l'ont été la plupart du temps par le biais de représentations suisses.



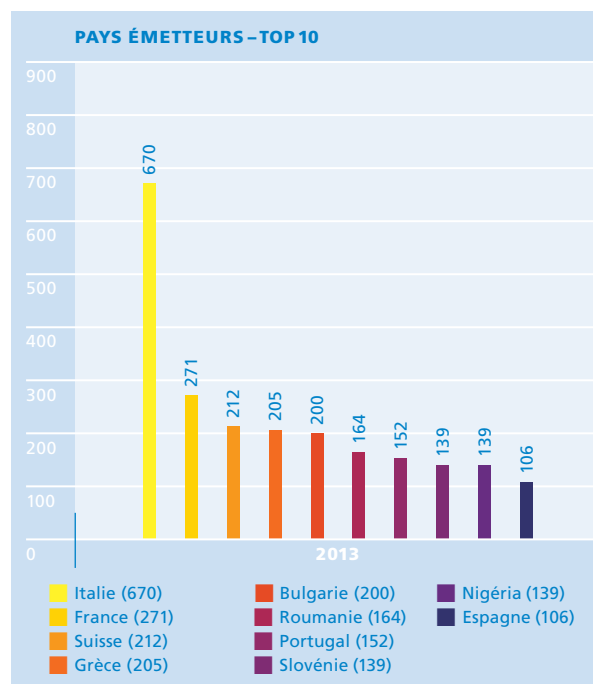
**PASSEPORTS, PERMIS DE CONDUIRE ET CARTES D'IDENTITÉ.** La répartition entre les différents types de documents correspond à celle de l'année précédente. Près de 50% concernent des passeports et des cartes d'identité et quelque 30% des permis de conduire.



**TYPES DE CONTREFAÇONS.** En 2013, le nombre de documents d'identité dont le contenu a été modifié et qui ont été volés en blanc a diminué alors qu'une forte augmentation de l'utilisation de documents obtenus frauduleusement a été constatée.



**PAYS ÉMETTEURS - TOP 10.** La plupart des documents falsifiés ont été établis en Italie, en France et en Suisse. Durant l'année sous revue, la Belgique et la Lituanie ont été éjectées du top 10 par le Portugal et la Slovénie.



## IMPRESSUM

### COPYRIGHT

2014

Office fédéral de la police fedpol  
Reproduction du texte et des  
graphiques autorisée avec mention  
de la source.

### RÉDACTION/CONCEPT

Office fédéral de la police fedpol

### DESIGN

Martin Sommer  
Büro für Gestaltung, Bâle

### GÉNÉRALITÉS

Les statistiques font partie du  
rapport annuel de l'Office fédéral  
de la police (fedpol).

Les chiffres et les pourcentages  
exposés dans ces statistiques  
ne suffisent pas à tirer des conclusions  
d'une valeur scientifique  
irréfutable.

### INFORMATIONS

Informations complémentaires  
[www.fedpol.admin.ch](http://www.fedpol.admin.ch)